

# VAN MARCKE

MAGAZINE

Van Marcke magazine  
editie herfst N° 02

Vloerverwarming  
iets voor jou?

Zuiderse sferen  
in je badkamer.

Duurzaam verbouwen  
doe je zo.



Comfortabel wonen, het hele jaar door.  
— Bij Van Marcke gaan we voluit voor slimme en innovatieve oplossingen die het verschil maken. Van duurzame technieken en materialen tot stijlvolle designs ... we delen ons advies en onze inzichten, en inspireren je graag om van jouw huis een warme thuis te maken.

Geniet, ontspan en laat je inspireren.



Zucchetti Isy22



Arblu Conca

02




*Let's get comfortable!*

# INHOUD



18



30



14



10



17



26



20

## Innovaties

Van Marcke Lab	26
Van Marcke meubelconfigurator	44
Grootse innovaties voor het kleinste kamertje	46
Zoneregeling	52

## Stories

Duurzaam (ver)bouwen?	20
Frisse look, warme sfeer	28
Groots entertainment voor mini's	30
Duurzame verwarmingstechnieken	56

## Trends

Comfort waar je het warm van krijgt	6
Vloerverwarming, iets voor jou?	8
Besparen op warm water	10
Zuiderse sferen in je badkamer	12
Kleurenfeest	39

## Merk in de kijker

Arblu & Armocromia	18
Bosch warmtepompen	24
Grohe Phantom Black	32
Detremmerie nieuwe designs	36
Zucchetti Todd	42
Geberit Aquaclean	50
Groupe Atlantic	58

## Shopping

Shop the style	29, 48
----------------	--------

## Q-time

DIY gedraaide kaarsen	35
Een heerlijk geurend kruidenbad	54

## Wist je dat?

Wc-gedrag weetjes	49
-------------------	----

## News

Nieuwtjes	60
-----------	----

# COMFORT WAAR JE HET WARM VAN KRIJGT

— Frisse ideeën, warme vibes ...  
kies voor duurzame technieken en trends,  
en geniet van maximaal comfort.



## 01.



— Vloerverwarming:  
iets voor jou? p.8

## 02.



— Besparen op je warm  
water doe je zo. p.10



## 03.

— Breng zuiderse sferen  
in je badkamer. p.12

# 01

## VLOER- VERWARMING: IETS VOOR JOU?

— Denk je eraan om vloerverwarming te plaatsen?  
Lees hier alles wat je erover wil weten.

**Comfortabel, energiezuinig en esthetisch ... vloerverwarming is tegenwoordig in bijna elke nieuwbouwwoning aanwezig. Ook bij renovatieprojecten is het een populair alternatief geworden voor radiatoren.**

### Voordelen

#### Energie-efficiënt

Misschien wel de belangrijkste reden om voor vloerverwarming te kiezen: de hoge energie-efficiëntie. Voor vloerverwarming volstaat verwarmingswater van 30 à 40 °C om je woning te verwarmen. Bij gewone radiatoren heb je meestal 60 à 70 °C nodig. Hoe lager de temperatuur die je ketel of warmtepomp moet leveren, hoe minder energie je verbruikt.

#### Comfortabel verwarmen

Vloerverwarming biedt een hoog comfort. Niet alleen omdat de vloer lekker warm voelt aan de voeten, ook omdat vloerverwarming de warmte gelijkmatig verspreidt over de ruimte. Hierdoor is het overal even warm en ontstaan, zoals dat bij radiatoren wel kan, geen koude hoekjes.

#### Esthetisch en hygiënisch

Mooi extraatje, vloerverwarming zit verstopt onder de vloer. Er zijn geen radiatoren of andere elementen die plaats innemen en je interieur verstoren. Bovendien circuleren bij vloerverwarming minder stofdeeltjes in de te verwarmen ruimtes, en dat is goed voor de hygiëne én allergieën.

### Vloerverwarming vs. radiatoren

Een groot verschil tussen vloerverwarming en radiatoren is dat **vloerverwarming een traag systeem is en minder snel opwarmt** dan klassieke radiatoren. Bij een 'nat systeem' waarbij de leidingen in een dikke laag chape liggen, heeft de warmte een hele weg af te leggen voor het de ruimte kan opwarmen. Terwijl een radiator de kamertemperatuur met een graad verhoogt in enkele minuten, doet vloerverwarming er al snel een uur over. Dit hoeft echter geen nadeel te zijn, vloerverwarming is ontworpen om voor een constante temperatuur te zorgen. Kies je voor een droogbouw systeem, dan komen de verwarmingsbuizen niet in contact met de chape en ervaar je een snellere warmteafgifte en -verspreiding.



### Aandachtspunten van onze energieadviseur

- Laat een warmteverliesberekening uitvoeren om te weten of vloerverwarming als hoofdverwarming kan dienen om je woning op te warmen. Is je huis onvoldoende geïsoleerd, dan zal je nog radiatoren of ventilconvectoren moeten bijplaatsen.
- Isoleer je woning goed, ook je vloer, en leg niet te veel chape boven op de leidingen van de vloerverwarming. Een te dikke chapelaag zorgt voor trage opwarmtijden of zelfs te weinig warmte.
- Kan je vloerverwarming ook koelen? Stel de koeltemperatuur dan nooit te laag in (minder dan 18 graden), anders riskeer je condens op de vloer.

*gouden raad!*

Advies op maat van jouw project?  
Scan de QR-code en maak een afspraak  
in een van onze 8 expertisecentra.





*slim,  
slimmer,  
slimst!*



Aqualisa Elisa



Van Marcke Nero



warmtepompboiler Atlantic



Aqualisa Quartz Touch

# BESPAREN OP WARM WATER

— Zonder in te boeten op comfort?

**Wist je dat waterverwarming goed is voor zo'n 15% van je energieverbruik? Niet weinig, maar gelukkig hoeft je niet koud te douchen om je energierekening in toom te houden. Met een aantal haalbare tips laten wij je genieten van warm water én van een lagere energiefactuur.**

#### **Slimme kraan**

Besparen op waterverbruik begint met een slimme kraan zoals die van Aqualisa. Dankzij de eco-stand kan je even comfortabel douchen als altijd, maar met een derde minder waterverbruik. Je kan de douche zelfs aan- en uitzetten met een stemcommando, en met de nabijheidssensor wordt het debiet automatisch verlaagd wanneer je een stap achteruit zet. In combinatie met de slimme kraan zijn de hoofddouches van Aqualisa altijd waterbesparend dankzij de debietregeling.

#### **Gratis duurzame energie**

Water verwarmen kost natuurlijk ook energie. Met een warmtepompboiler gebruik je de gratis energie in de lucht om je water te verwarmen. Werkt je warmtepompboiler ook nog eens op zelf opgewekte zonnestroom, dan verwarm je jouw water zo goed als gratis. Ook een zonneboiler is een goede optie, die gebruikt de warmte van de zon om water te verwarmen. Omdat de zon niet altijd schijnt, heb je hier wel een back-up nodig zoals een stookketel of warmtepomp, of een elektrisch inbouwelement.

#### **Beperk leidingverliezen**

Denk zeker ook aan de warmwaterleidingen. Je kan ze isoleren om warmteverliezen te beperken, en je kan aftappunten dicht bij de warmwaterbereider plaatsen. Bij keuken- of wastafelkranen verder dan 10 meter van je warmwatervat of

doorstromer, doe je voordeel met een kleine elektrische keukenboiler vlak bij de kraan.

#### **Afwas? Koud kunstje.**

Spoel jij je afwas voordat je 'm in de vaatwasser stopt? Gebruik hiervoor koud water, jouw machine is sterk genoeg om kleine resten makkelijk te verwijderen. Was je alles liever zelf af? Laat de kraan niet stromen wanneer je bijvoorbeeld het aanrecht schoonmaakt en draai de kraan alleen open wanneer je het water echt nodig hebt.

Scan de QR-code en laat je adviseren in een van onze 8 expertisecentra.





# ZUIDERSE SFEREN IN JE BADKAMER.

— Altijd de zon in huis? Creëer een warme sfeer in jouw mediterrane badkamer ... en ervaar pure verwenning.

Wanneer de dagen opnieuw korter en kouder worden, zoeken we graag de warmte op. Ook in de badkamer. Daarom gaan wij voluit voor de Marokkaanse sfeer. Met kleuren uit de natuur, ronde vormen en elementen die het effect van zonlicht moeiteloos benaderen, waan je je meteen in een aards paradijs.

Of je nu gaat renoveren of compleet verbouwen, met een paar ingrepen creëer je al een oosters getinte badkamerstijl die rust en sereniteit ademt. Hoe? Met aardse kleuren en natuurlijke materialen die pure ontspanning boosten, en met verfijnde designs en unieke accenten die spelen met de illusie van zonnige oorden.



*mediterrane sfeer*

# HET OOSTEN BIJ JE THUIS...

## Natuurlijke kleuren

Breng de kleuren van de natuur naar jouw badkamer. Voel je helemaal geaard in je Marokkaanse badkamer met rustgevende aardetinten zoals terracotta, beige, zand en taupe. Heb je het liever wat levendiger? Ook sprekende kleuren zoals zeegroen, roze en okergeel voelen zich helemaal thuis in deze stijl.



Oasis Profilo



Oasis Profilo



Oasis Profilo

## Ga voor goud

Niet alleen natuurlijke kleuren, ook natuurlijke materialen kenmerken de stijl. Denk aan een meubel in donker hout dat voor een authentieke sfeer zorgt, en combineer met materialen die pure luxe uitstralen: gouden kraanwerk, sierlijke accessoires en enkele plantjes. Grote tegels van natuursteen of zelfs een betonnen vloer zijn ook hier ideale sfeermakers.



Zucchetti Pan



Zucchetti Pan



Zucchetti Medamedia



## Mystieke sfeer

Wat niet mag ontbreken: een Marokkaanse (linnen)mand in riet en een oosterse hanglamp die de mystieke sfeer extra benadrukt. Wil je het helemaal afmaken? Kies voor een eucalyptusplant en laat je badkamer de hele dag door naar een hammam ruiken.







Arblu Pietrablu




Vandaag kan je de muren van je badkamer met meer dan tegels alleen afwerken. Wat dacht je van trendy wandpanelen? Ze zien er niet alleen goed uit, ze zijn ook waterdicht, hygiënisch en makkelijk in onderhoud. Of misschien ben je wel fan van het waterproof wallpaper van Arblu? Voor in de douche of in de badkamer, ga voor een unieke touch.

## Warme wandbekleding

## Zacht & afgerond

Bij een mediterrane sfeer horen zachte lijnen en afgeronde vormen. Is een rond meubel minder jouw ding? Ga met een ovaalvormige of ronde spiegel voor een bijzondere look.



Van Marcke Hula spiegel



Arblu Conca



Arblu Tulip



Arblu Pietrablu

## Terrazzo, trendy eyecatcher

Terrazzo is hip and happening. Deze steensoort brengt restmateriaal samen tot iets nieuws, het is duurzaam, en met het gemêleerde patroon past het perfect bij de zuiderse badkamer.



Looox waskom



Zucchetti Isy22

Zucchetti Isy22

## Ton sur ton

Eén kleur, meerdere tinten ... breng een zachte basiskleur samen met trendy accenten en geniet van een chic ogende badkamer waar je heerlijk tot rust kan komen.

Scan de QR-code en volg Van Marcke op Instagram voor meer inspiratie.





# ARBLU & ARMOCROMIA

— Versterk het karakter van je badkamer met een perfect gebalanceerd kleurenpalet.

Bij de theorie van armocromia draait het allemaal om het vinden van het beste kleurenpalet om bepaalde kenmerken te benadrukken. Zo heeft iedereen een passende kleur die bij zijn persoonlijkheid past, en dat principe geldt ook voor de badkamer: door te spelen met verzadiging, contrasten en licht geven de badkameroplossingen van Arblu een andere wending aan de badkamerbeleving.



Arblu®

*Ben jij een herfsttype?*

#### Armocromia in de badkamer

Van douchecabines en meubels tot decoratieve radiatoren en bijpassende wastafels ... weten hoe je kleuren moet combineren is niet altijd gemakkelijk. Om een perfecte kleurharmonie te creëren, baseert Arblu zich op de basisregels van armocromia: kleuren worden ingedeeld in vier verschillende paletten, afhankelijk van hun warmte en intensiteit. Deze eigenschappen zijn gekoppeld aan de vier seizoenen, wat helpt om beter te begrijpen hoe kleuren niet alleen onze uitstraling, maar ook die van onze omgeving kunnen beïnvloeden.

#### De 4 seizoenen in Arblu-kleuren

##### Zomer

Combineer een vloer van witte of blauwe tegels met lichte en koele tinten. Niet alleen zorgen ze voor rust, kalmte en ontspanning, ook zetten ze een verfijnde en elegante stijl neer.

##### Lente

Warme en heldere tinten met levendige kleurschakeringen ... creëer in enkele stappen een ontspannende omgeving en waan je in de ontluikende natuur.

##### Herfst

Herfsttinten zijn zacht, uitnodigend en ontspannend. Kies voor comfortabel groen, bruin, beige, rood of oranje als complementaire kleuren en ervaar de charme van deze kleurendynamiek.

#### Winter

Donker en luxueus, combineer onze winterkleuren met een zwart-wit interieur en geniet van extreme elegantie in de badkamer.

Benieuwd hoe jouw ideale badkamer er kan uitzien? Arblu biedt met de Pietrablu-collectie een ruim en trendy gamma badkameroplossingen die met verschillende kleuren, materialen en texturen mooi aansluiten bij elk kleurenpalet. Laat je creativiteit de vrije loop.

Scan de QR-code en lees nog meer over Arblu en armocromia in de badkamer.





*Célia*

Van Marcke energieadviseur

# DUURZAAM (VER)BOUWEN? DOE HET IN 9 STAPPEN

— Interview met Célia Tiquet,  
adviseur voor hernieuwbare energie  
in onze showroom in Ans.

**Heb je bouw- of renovatieplannen en weet je niet goed waar te beginnen? Maak een afspraak met een van onze energieadviseurs en krijg advies bij alle oplossingen om je woning duurzaam en comfortabeler te maken.**

Célia Tiquet, adviseur voor hernieuwbare energie in onze showroom in Ans, vertelt hoe ze jou efficiënt begeleidt bij je (ver) bouwproject.

**Technische expertise**

“Ik ben er om onze klanten te adviseren bij hun bouw- of renovatieproject. Om de meest ecologische, comfortabele en kostenefficiënte oplossing te kunnen bieden, luister ik in de eerste plaats naar hun wensen en verwachtingen. Ik neem hiervoor graag de tijd, dit gesprek bepaalt namelijk welke systemen voor

verwarming, koeling, luchtkwaliteit en sanitair warm water ik later voorstel.”

**Hoe start zo'n project?**

“Tijdens een eerste gesprek stel ik heel veel vragen. Gaat het om een renovatie of nieuwbouw? Wil de klant energie besparen, of verwacht hij bovenal meer comfort? Wat comfort precies inhoudt, is natuurlijk subjectief en verschilt van persoon tot persoon. Ik vertel meer over de impact van onze ecologische voetafdruk en hoe we die kunnen verkleinen, anno 2023 een héél belangrijk aspect. Om dit doel te bereiken, bieden we tal van oplossingen aan.

Vervolgens analyseer ik de informatie die ik tijdens het gesprek heb verzameld en stel ik één of meerdere haalbare

oplossingen voor. Dit gebeurt tijdens een persoonlijke afspraak, of ik stuur alle info via e-mail. Eigenlijk zijn er drie belangrijke stappen in zo'n projectbegeleiding: van de denkfase naar beslissingen nemen en uitvoeren. Ik begeleid onze klanten hierbij van begin tot eind.”

**Hoe kan een klant zich het best voorbereiden op z'n eerste afspraak?**

“Het liefst komt hij met een plan en, indien mogelijk, met een EPB-certificaat als het om een renovatie gaat. Alle info staat ook op onze website. Hoe meer we weten over de woning en wat de klant wil bereiken, hoe beter ik het project kan uitvoeren. Zo is het bijvoorbeeld heel belangrijk om te weten hoe goed de woning geïsoleerd is en wat het energieverbruik is.”



**Wat zijn de meest gestelde vragen?**  
 “Tegenwoordig zie ik veel interesse in warmtepompen. Een veelgestelde vraag is dan ook: ‘Kan ik een warmtepomp installeren in mijn woning?’. Ik bekijk of dit haalbaar is, want is de woning bijvoorbeeld onvoldoende geïsoleerd, dan is een warmtepomp geen goede optie. In dat geval stel ik een ander systeem voor, zoals een condensatieketel op gas, of adviseer ik om eerst de isolatie aan te pakken. Wil je energie besparen, dan is isolatie eigenlijk een must.

Natuurlijk is ook de prijs een belangrijk aspect. Veel klanten maken zich zorgen over hun budget, en terecht. Ik vind het daarom belangrijk om verschillende systemen te vergelijken en de impact op het energieverbruik op langere termijn te bekijken.”

**EPC-label A tot G, wat betekent dit?**  
 Alle woningen worden ingedeeld volgens hun energieprestaties, ook wel het energieprestatiecertificaat (EPC) genoemd. Deze indeling wordt gemaakt op basis van het jaarlijkse energieverbruik van de woning in kW/jaar. Hoe minder

energie de woning verbruikt, hoe hoger het EPC-label. Dus: een EPC-label A of B is zeer goed. Het betekent niet alleen dat de energierekening lager zal zijn, ook verhoogt het de waarde van het eigendom. Heeft de woning een EPC-label G, dan verbruikt ze veel energie. Bij nieuwbouw streven we naar een nulenergieverbruik, dus een energieklasse A.

“Zelf leg ik klanten altijd uit dat het belangrijk is om zich ervan bewust te zijn dat een goede investering zich quasi terugbetaalt door een lagere

energiefactuur op lange termijn. Ik adviseer hen ook over alle premies waar ze eventueel recht op hebben en hoe ze die kunnen aanvragen.”

**Hoe kan je een woning duurzaam maken?**  
 Het is cruciaal om energieverlies zoveel mogelijk te beperken en isolatiematerialen van goede kwaliteit te gebruiken. Hoe minder energie een woning verbruikt, hoe lager de energiefactuur en hoe hoger het wooncomfort. Om dit te bereiken, stelde Van Marcke een stappenplan op.

# DUURZAAM (VER)BOUWEN IN 9 STAPPEN

Om wat structuur te brengen in jouw (ver)bouwproject hebben we het proces opgedeeld in 9 stappen. Je hoeft zeker niet elke stap te doorlopen, je bepaalt namelijk zelf hoe duurzaam je nu precies bouwt of renoveert.

## 01.

**Ventilatie en isolatie:** creëer een gezond binnenklimaat met ventilatie en verminder de energiebehoefte van je woning door goede isolatie.

## 02.


**Hernieuwbare energie:** verwarm je woning op een groene manier. Misschien is een warmtepomp een optie?

## 03.

**Verwarmingssystemen:** is het niet rendabel om (enkel) hernieuwbaar te verwarmen, dan kan je dit aanvullen met verwarming op fossiele brandstoffen.

## 04.

**Warmteafgifte:** ontdek onze verschillende opties: radiatoren, convectoren, vloerverwarming.



## 05.

**Regelingen:** kies voor domotica en maak van je huis een slimme thuis.

## 06.

**Waterverwarming:** welke oplossingen zijn er om sanitair water het best te verwarmen?

## 08.

**Waterrecuperatie en -behandeling:** denk aan het opvangen van regenwater en kies voor een waterontharder.

## 07.

**Klimatisatie:** overweeg je airconditioning of een warmtepomp?

## 09.

**Zonne-energie:** produceer zelf groene elektriciteit met zonnepanelen, omvormers en thuisbatterijssystemen.



Meer weten? Kom langs in een van onze 8 expertisecentra of scan de QR-code en maak een afspraak met onze energieadviseurs.



*Wat kan  
en wat niet?*

# WELKE WARMTEPOMP BIJ RENOVATIE?

— Warmtepompen, condensatieketels, hybride systemen ... er zijn heel wat mogelijkheden voor wie z'n woning én verwarmingssysteem wil vernieuwen. Welke oplossing past het best in jouw situatie? We maken je wegwijs.



 **BOSCH**

## Renoveren = isoleren

Bij een energetische renovatie is het verstandig om eerst het warmteverlies aan te pakken voordat je het verwarmingssysteem vernieuwt. Begin met het isoleren van het dak en/of de zolder, en pak - wanneer het budget het toelaat - vervolgens gevels, ramen, spouwmuren en binnenmuren aan.

## Het afgiftesysteem van je verwarming

Als je kiest voor een warmtepomp, is investeren in vloerverwarming waardevol vanwege de lagere benodigde watertemperatuur. Is vloerverwarming geen optie, dan kunnen bestaande radiatoren behouden blijven, mits voldoende isolatie aanwezig is. Een all-electric warmtepomp kan een goede keuze zijn als je woning goed geïsoleerd is, terwijl een hybride warmtepompsysteem de efficiëntie van

een warmtepomp combineert met de zekerheid van een ketel bij koude dagen.

Wil je toch graag nog enkel met een gascondensatieketel verwarmen? Ook daar hebben we bij Bosch veel oplossingen voor. Maar ook hierbij loont het om eerst je woning voldoende te isoleren. Momenteel mag je in België nog kiezen voor een gascondensatieketel, ook bij nieuwbouw, de vraag is hoe de wetgeving in de toekomst zal evolueren.

## Oplossing voor het sanitair warm water

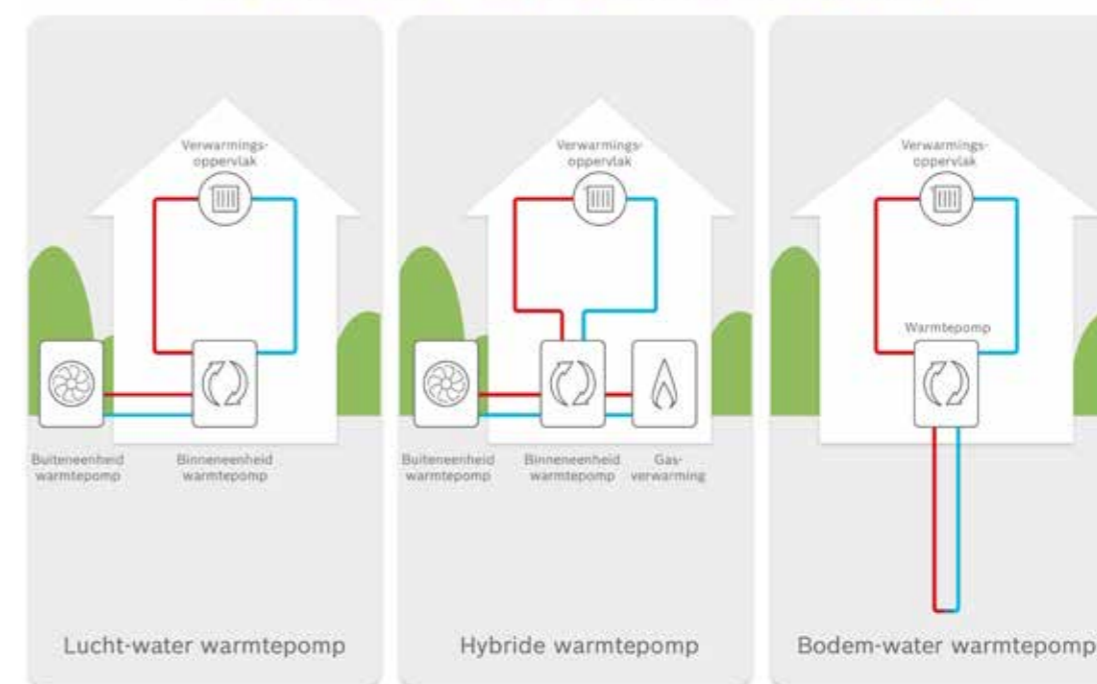
Bij een hybride warmtepomp moet je bekijken of de productie van sanitair warm water kan gebeuren door een aanwezige combi cv-ketel, die zowel verwarming als warm water levert, een condensatieketel met externe boiler, of een warmtepomp met ingebouwde warmwaterboiler.

Zeker voor grotere behoeftes aan warm water is een externe boiler aangewezen, opgewarmd door de warmtepomp of door de cv-ketel.

## Mogelijke verwarmingssystemen

Bosch biedt een breed scala aan oplossingen voor verwarming. Onze condensatieketels variëren van 14 kW tot 35 kW en kunnen moduleren tot 12,5 % van hun vermogen waardoor ze efficiënt werken, zelfs bij een lage warmtevraag. Ideaal voor vervanging van oude ketels of als bijverwarming in hybride warmtepompsystemen. We hebben zowel all electric warmtepompen als hybride varianten. Bij all electric warmtepompen kun je kiezen tussen lucht/water en bodem/water. Voor nieuwbouwwoningen met vloerverwarming raden we all electric warmtepompen sterk aan.


## Verschillende soorten warmtepompen



**Lucht/water warmtepompen** halen hun energie uit de omgevingslucht. Ze bestaan uit een buitenunit die de lucht van buiten aanzuigt en een binnenunit die de energie door middel van een koelmiddel omzet in warm verwarmingswater. Voor renovaties wordt traditioneel vaker voor een lucht/water warmtepomp gekozen, omdat ze eenvoudiger te integreren zijn in een bestaande woning.

**Hybride warmtepompen** zijn lucht/water warmtepompen die kunnen samenwerken met een andere warmtebron: een condensatieketel, maar bv. ook een pelletkachel. Bosch hybride warmtepompen kunnen samenwerken met bestaande condensatieketels of je kan kiezen voor een volledig nieuw systeem. Hybride warmtepompen zijn de ideale oplossing voor renovaties waarbij het warmteverlies nog net te hoog is om de hele winter te overbruggen met enkel een warmtepomp.

**Bodem/water warmtepompen** halen de energie uit de bodem. Deze systemen bestaan enkel uit een binneneenheid, maar gaan gepaard met een diepteboring of captatienet in de tuin om de warmte die in de bodem zit naar boven te halen. Bodem/water warmtepompen zijn nog energiezuiniger dan de lucht/water variant. Daartegenover staat dat de initiële investeringskost hoger is, omwille van de diepteboring of het captatienet in de tuin.



— Één comfortprijs,  
geen verdere zorgen.

*Ontdek Van Marcke Lab*

# 'S WERELDS 1<sup>STE</sup> DIGITALE SHOWROOM



**Ontdek Van Marcke Lab**  
Heb je jouw zinnen gezet op een nieuwe badkamer? In Van Marcke Lab, onze gloednieuwe digitale showroom in hartje Antwerpen, komen jouw badkamerideeën tot leven. Letterlijk, we projecteren jouw favoriete badkamer onmiddellijk op een levensgroot scherm.

**Hoe werkt het?**  
In onze interactieve showroom ontdek je al swipend welke badkamerstijl bij jou past. Zonder keuzestress, de Van Marcke-interieurarchitecten selecteerden verschillende badkamercombinaties voor jou en begeleiden je naar de tekentafel waar

je, samen met de interieuradviseur, je droombadkamer samenstelt. Tot in detail. Je combineert er jouw favoriete badkamerproducten en krijg het resultaat meteen in 3D te zien.

**“Met het digitale concept maakt Van Marcke Lab de online aankoop van een technisch complex product zoals een badkamer veel comfortabeler.”**

Twijfel je nog over kleuren of materialen, trek naar de stalenhoek en voel, zie en combineer de verschillende stalen. Tot je overtuigd bent van jouw combinatie. Je krijgt dan een comfortprijs met daarin alle producten, de opvolging van je project en de installatie inbegrepen.

Eén prijs, geen verdere zorgen. Mochten er nog voorbereidende werken nodig zijn, dan komt een installateur ter plaatse en ontvang je hiervoor een aparte offerte.

**Van Marcke Lab bezoeken?**  
Van Marcke Lab is vrij toegankelijk voor iedereen die z'n badkamer op een volledig virtuele manier wil ontwerpen, inrichten en bestellen.

Scan de QR-code en ontdek onze digitale showroom.





Douchebak Taurus  
Van Marcke



Raindance Select S  
hansgrohe



Shower Select inbouwthermostaat  
hansgrohe



Starck staafhanddouche  
Axor



Walk-in douchewand  
Van Marcke



Cosmo wandpaneel  
Van Marcke



# FRISSE LOOK, WARMER SFEER

— Binnenkijken in de badkamer van Sofie en Brecht.



de badkamer is een leuk moment van de dag!

**Van inloepdouche tot vloerverwarming, deze moderne familiebadkamer blinkt uit in duurzaam comfort. Neem een kijkje en laat je inspireren door de smaakvolle Van Marcke-touch.**

Met twee kleine kinderen in huis wilde dit gezin een badkamer die niet alleen modieus is, maar ook functioneel. Wij mochten even binnenkijken in hun Van Marcke badkamer en merkten dat Sofie en Brecht een

goeie keuze maakten: hun stijlvolle badkamer is praktisch, comfortabel én onderhoudsvriendelijk.

#### Technologische snufjes

In de badkamer zijn enkele technologische snufjes te vinden: vloerverwarming aangevuld met een infraroodpaneel. Ook over de bediening in de douche is nagedacht, want deze bevindt zich ver van de douchekop zodat het gezin nooit het koude water moet aanvoelen.

#### De badkamerstijl

Het gezin houdt van een frisse, moderne look. Samen met de architect en de Van Marcke-specialisten vertaalden ze deze stijl zeer duidelijk in de badkamer en slaagden ze erin alles uit de ruimte te halen. Terwijl witte muren in combinatie met een wit wasmeubel en douchebak voor een lichtrijke en strakke afwerking zorgen, geeft de unieke structuur in de vloer de ruimte een extra touch.



Wastafelkraan  
Grohe Essence

# SHOP

*the style*



Ducobox Silent Connect  
Duco



Nebulo spiegelkast  
Van Marcke




Wastafeltablet solid top mat wit  
Detremmerie




# groots entertainment



voor mini's



Dat de badkamer van Sofie en Brecht zeer onderhoudsvriendelijk is, bewijzen de kinderen. Na een kleursessie waren Yana en Henri zelf verantwoordelijk om alles terug schoon te maken. Het resultaat: een spic en span badkamer voor mama en papa.



## Kleuren in de douche

Kan het nog leuker? Met kleurrijke waskrijtjes maken kinderen de mooiste tekeningen op de douchewand, tegels of badkuip. Klaar? Je kan het erna gewoon weer afwassen.

## Bijzondere bruisballen

Samen in bad? Drop een bruisbal in het water en laat je kinderen tijdens het baden een kleurrijk avontuur beleven: ze ontdekken na het bruisen welk speelgoed erin zit.

## Vrolijk scheerschuim

Neem wat scheerschuim uit papa's kastje, voeg er verschillende kleurtjes aan toe en laat kinderen met hun vingers verven. Het bad, de douche of elkaar? Fun verzekerd!





# ONTDEK DE GROHE PHANTOM BLACK!

*New!*

— Verfijnd en met een vleugje mysterie ...  
Phantom Black brengt diepzwarte luxe naar de badkamer.

Voor iedereen die op zoek is naar een elegante, donkere afwerking is er nu Phantom Black. Deze diepzwarte kleur maakt deel uit van het uitgebreide GROHE Professional assortiment en geeft zowel wastafelkranen en douches als (inbouw)thermostaten, bedieningspanelen en accessoires een unieke en stijlvolle look.

Phantom Black is ontworpen om naadloos te integreren in verschillende interieurstijlen, van moderne en minimalistische ontwerpen tot meer klassieke en traditionele omgevingen.

Alle GROHE Phantom Black-producten zijn voorzien van een laklaag, daardoor zijn ze duurzamer, beter bestand tegen corrosie, vervaging en krassen dan zwarte varianten met poedercoating.

**Alle voordelen van Phantom Black:**

- Hoogste duurzaamheid dankzij lak-coating technologie
- Niet gevoelig aan vingerafdrukken
- Extreem mat en glad oppervlak
- Verkrijgbaar bij: kranen, accessoires, douches en bedieningsplaten

Ontdek de volledige GROHE Colors collectie:



 **NOVELLINI**



**Coloratissimi**  
Your identity, your style

# DIY *treat yourself!*

— Maak zelf je gedraaide kaarsen.



#### Wat heb je nodig?

- 1 kaars
- 1 karaf
- 1 schotel warm water
- 1 schotel koud water
- snijplank
- deegrol

#### Wat moet je doen?

1. Leg je kaars 10 min. in het warm water
2. Rol de kaars plat met de deegrol
3. Twist
4. Dompel de kaars even in het koude water

Here you go! Je eigen gemaakte twisted candles! Enjoy!

Bekijk de video:



# DESIGN IS A STYLE — DETREMMERIE

— Nieuwe designs voor elke badkamer ...  
dit is waar de Belgische badkamerproducent  
jaar na jaar op inzet.

*Benieuwd?*

#### Sono: stijl en functionaliteit

Sono, de nieuwste toevoeging aan de wastafelcollectie, tilt badkamerdesign naar een volledig nieuw niveau. Deze wastafel is vervaardigd uit hoogwaardig natuursteen en komt in 8 nieuwe kleuren die passen bij elke smaak en stijl. Maar wat Sono echt uniek maakt, is de positie van de kraanafwerking aan de zijkant van de wastafel. Wil je een enkele of dubbele kraan? Of ga je voor een kraan uit de muur? Jij beslist.

Je kan Sono combineren met No Limit 45, Deluxe en No Limit Wood. Designlook gegarandeerd!

#### Ovalen opbouwwascom

Met een ovalen opbouwwascom geeft Detremmerie nu ook een unieke en eigentijdse twist aan de collectie

traditionele ronde of rechthoekige wastafels. Deze wascom is beschikbaar in 4 kleuren en is te combineren met alle onderbouwkasten die voorzien zijn van een afdektabelt. Wil je de organische vorm laten doortrekken naar je onderbouwkast? Dat kan met Round en Private.

#### Nathan, ons eerste muurbad

Praktisch én mooi, met het eerste muurbad in de collectie van Detremmerie haal je ongetwijfeld een blikvanger in huis. Met 3 nieuwe kleuren (white, sand en grey) combineer je makkelijk met kleuren uit de huidige collectie én creëer je een interieur met een mooie egaliteit.

#### Bathroomconfigurator

Of je nu perfect weet welke stijl je wil, of je twijfelt over kleuren en materialen, met de online bathroomconfigurator van Detremmerie creëer je jouw eigen badkameropstelling in een paar klikken. Mix en match met onderbouwkasten, waskommen, spiegels en baden, en realiseer dankzij de modulaire collectie je badkamer 100 % volgens jouw wensen.

Scan de QR-code en ontdek onze nieuwe bathroomconfigurator:



Sono Natural Stone – colour Belvedere



No Limit WOOD, rode eik



No Limit Round  
– Ovale opbouwwascom



meubel: No Limit Round – ovale opbouwwascom – bad: Nathan

**DETREMMERIE**  
BATHROOM FURNITURE



# GO WILD

*kleurenfeest*


— Helemaal wild gaan in de badkamer? Er is maar één regel: kies kleur en mix & match! Alles wat je leuk vindt, is goed.



Oasis Forever




Geberit Acanto



Axor Citterio M



Axor One



Oasis Forever

Bij een sfeervolle badkamer denk je misschien niet meteen aan uitbundige kleuren, toch zijn ze de ideale manier om warmte toe te voegen. Kies voor badkamermeubels in een trendy kleur of voor een opvallende designradiator in een excentrieke tint en creëer een avontuurlijke vibe. Door ook nog eens te spelen met verlichting die jouw kleurrijke keuze highlight, krijg je instant een vrolijk gevoel.

Waag je niet alleen aan gedurfde kleurcombinaties, maar geef je badkamer een extra unieke touch met extravagante vormen en accessoires. Go wild, letterlijk. Kies voor meubels en materialen uit verschillende stijlen en toon lef met geometrische lijnen en originele details.

Meer inspiratie? Scan de QR-code en ontdek meer van deze Go wild-stijl.



— Krachtige accenten en excentrieke kleuren maken het uniek.



ZUCCHETTI.



# ZUCCHETTI TODD

— De nieuwe serie ééngreepskranen  
met verfijnde elegantie en een betere grip.

**Veelzijdig, trendy en elegant ... Todd, de nieuwe serie ééngreepsmengkranen van Zucchetti, combineert een minimalistisch en dynamisch design met geavanceerde technologieën. Het resultaat is een compact product dat geschikt is voor elke omgeving en elke stijl.**

**Comfort en design**  
Zucchetti stelde de Todd-serie, ontworpen door Zucchetti Design Studio, voor tijdens Milan Design Week 2023 en viel er meteen op met de unieke handgreep: dankzij het gebruik van verticale lijnen krijgt het

product niet alleen een geraffineerde en elegante uitstraling, ook de greep en het gebruiksgemak krijgen op die manier een boost. De combinatie van deze groeven met de verschillende afwerkingen creëert daarnaast ook een speciale dynamiek van licht en reflecties, en het geeft de kraan een bijzondere uitstraling in zijn matte versies.

**Duurzame esthetiek**  
Met z'n slanke en zachte vormen, en met een spel van lijnen en krachtige details is Todd een must-have voor elke badkamer. Het design is strak en

minimalistisch, de duurzaamheid is dan weer groots. Todd is verkrijgbaar in vijf afwerkingen: chroom, geborsteld nikkel, geborsteld goud, geborsteld metaal zwart en matzwart reliëf. Aangepaste systemen kunnen de waterstraal regelen en beperken, zonder in te boeten op stroming en comfort.

Meer weten over  
Zucchetti Todd:



# DESIGN JE EIGEN BADKAMER- MEUBEL

*wees creatief!*

— Van Marcke meubelconfigurator.

**Bij ons kan je jouw badkamermeubel volledig naar wens ontwerpen en samenstellen. Of je nu op zoek bent naar een stijlvol meubel of een praktische kast, in onze meubelconfigurator selecteer je de gewenste afmeting, jouw favoriete materialen en kleuren op een eenvoudige manier. Het resultaat? Een badkamermeubel zoals jij het wil.**

**Veelzijdige meubelcollectie**

De basis voor jouw configuratie is onze Van Marcke-meubelcollectie die bestaat uit zes series: Ventus, Lanza, Fortitudo, Arista, Novo en Nubes. Elke serie heeft z'n eigen unieke stijl en karakter, en biedt een uitgebreide selectie aan kwalitatieve materialen, kleuren en afwerkingen. Zo kan je jouw badkamermeubel volledig personaliseren en laten aansluiten op je badkamerinterieur.

**Configureren? Zo doe je het.**

In enkele kliks jouw ideale badkamermeubel, zo simpel is het. Je hoeft zelfs niet helemaal van nul te starten, je kiest gewoon een badkamermeubel uit onze collectie en die opstelling vormt dan de basis van je ontwerp. In de configurator bepaal je niet alleen de afmeting van de onderbouwkast, je beslist daarnaast of die hangend of staand in je badkamer moet komen, je kiest eventueel de kleur van je grepen en hoe de indeling eruitziet. Alles is logisch opgebouwd, zo hoef je jouw hoofd niet te breken over de mogelijke combinaties.

Dan is het de beurt aan de tabletten en wastafels. Ga je voor integraal of opbouw? Mat of glanzend? Met opbouw- of inbouwkraan? Bekijk alle opties en maak de beste keuze. Nadat

je ook de spiegel of spiegelkast en de kolomkast geconfigureerd hebt, maak je het plaatje compleet met de juiste vloer- en wandtegels. Achteraf ontvang je jouw ontwerp en de offerte in jouw mailbox, zo zie je al voor je hoe jouw droombadkamer eruit zal zien, en hoeveel budget je nodig hebt.

Wil je toch nog iets veranderen? Geen probleem, dit doe je makkelijk vanuit je mail. Breng vervolgens je configuratie mee naar de showroom en bespreek je ontwerp met onze adviseurs. Zij helpen je graag verder.

Kies je kleur



Spiegel of spiegelkast?



**Kies je kolomkast:**  
- hangend of staand?  
- breedte?  
- draairichting?

**Kies je tablet & wastafel:**  
- integraal tablet?  
- opbouw wastafel?  
- kleur?  
- materiaal?

**Kies je onderbouwkast:**  
- breedte?  
- diepte?  
- aantal lades?  
- kleur?

**Kies je omgeving:**  
- vloertegel?  
- wandtegel?  
- dag- of nachtsetting?

Proberen? Scan de QR-code en configureer jouw badkamermeubel.



— Experimenteer met jouw favoriete materialen, verschillende kleuren en kies de perfecte afmetingen.

# GROOTSE INNOVATIES

*voor het*

# KLEINSTE KAMERTJE



Van Marcke Purcompact

## Toilet zonder spoelrand

Meer hygiëne, stijl en praktisch in onderhoud. Doordat er geen spoelrand aan de binnenkant aanwezig is, kunnen bacteriën of vuilresten niet ophopen en is je toilet veel makkelijker schoon te maken. Naast al deze praktische voordelen, geniet je daarenboven van een strakke en eigentijdse uitstraling die goed past in jouw moderne badkamer.



Villeroy & Boch Antao

## TwistFlush



Optimaal spoelresultaat, praktisch spatvrij en uiterst waterbesparend ... TwistFlush zorgt met een krachtige waterwerveling voor een bijzonder grondige spoeltechniek.



## Douchetoilet

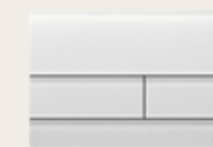
Uitzonderlijke hygiëne en optimaal comfort, onze douche-wc's maken je onderlichaam schoon zonder dat er toilet papier aan te pas komt. En ze gaan een stap verder: ervaar ultiem comfort met een verwarmde bril en een drogingsysteem met warme lucht.



Duravit SensoWash D-Neo

## Duwplaten

Alle details perfect op elkaar afgestemd, met een stijlvolle duwplaat in de gewenste vorm, kleur en materiaal zorg je voor een sublieme finishing touch. Welke afwerking is jouw favoriet: metal finish of glas?



TECEsquare



TECEvelvet



TECEsolid







Flex Rosé koper  
Quooker



Octo  
Zucchetti



Tecturis S  
hansgrohe



Antao Waskom  
Villeroy & Boch



5 zero  
Arblu



Tulip  
Arblu

# SHOP

*the style*



Profilo  
Oasis



ViClean-I200  
Villeroy & Boch



Nemox handdoekrek  
Geesa

# WIST JE DAT...

... je wc-gedrag meer over je zegt dan je denkt?



### Hang jij de wc-rol tegen de muur?

Hoewel er geen juiste manier is, hangt maar liefst 70 % van de mensen de rol op met het losse velletje aan de voorkant. Hoe doe jij het?

WC

### Hangen of zitten?

Zit je liever niet op een vreemde toiletbril? 6 op de 10 vrouwen 'hangt' liever boven de wc-pot van een openbaar toilet dan erop neer te zitten.

### Eerste of laatste hokje?

Kies je in een openbaar toilet ook altijd het laatste hokje uit? De meesten doen dat, daarom is het laatste hokje dus ook het meest vieze toilet.



### Deksel dicht?

Wist je dat er door de kracht van het doorspoelen bacteriën in de lucht komen? Op de handdoeken, de vloer ... en ja, misschien wel op je tandenborstel. Doe het wc-deksel dus maar beter dicht wanneer je doorspoelt.

**Proppen of vouwen?** Mensen die toiletpapier proppen zouden een tikkeltje chaotisch zijn, terwijl vouwers houden van orde en structuur.



80%

### Favoriete bezigheid op het toilet?

Terwijl dat vroeger de krant was, nemen we nu onze smartphone mee naar het toilet. 80 % scrollt door sociale media, speelt spelletjes of beantwoordt mails.



**Leuk weetje:** mannen spenderen gemiddeld tussen 4 en 10 minuten op het toilet, vrouwen staan na 3 minuten alweer buiten.

Wist je dat ... Belgen jaarlijks zo'n 115 uur per jaar in het toilet doorbrengen? Dat zijn 5 volle dagen!

Om er comfortabel te vertoeven, besteed je dus maar beter extra aandacht aan de inrichting van je toilet.


 ■ GEBERIT

# GEBERIT AQUACLEAN DOUCHE-WC'S



— Een uitzonderlijk gevoel van  
hygiëne en comfort: pure luxe.

**Bij het plannen of renoveren van een badkamer denken we vaak lang na over de keuze van kranen, tegels, douche en bad. Maar wie denkt aan het toilet? Een mooie en comfortabele wc is nochtans belangrijk, zeker als je weet dat we meer gebruik maken van het toilet dan van een bad of douche. Dus, waarom zou je het jezelf niet makkelijker maken met bijvoorbeeld een wc dat je reinigt met water op lichaamstemperatuur?**

#### **Geberit AquaClean douche-wc**

De Geberit AquaClean douche-wc's combineren een mooi design en een uitzonderlijk gevoel van hygiëne en comfort. Na elk toiletbezoek ervaar je hetzelfde frisse gevoel als na een douche en dat is pure luxe.

#### **Mera, Sela of Tuma?**

Geberit biedt 3 modellen van douche-wc's aan: AquaClean Mera, AquaClean Sela en AquaClean Tuma. Elk model zorgt met haar gepatenteerde WhirlSpray-douchetechnologie voor

een verzorgd, fris en aangenaam gevoel. Gedurende de hele dag. Stel je bovendien voor dat je toilet voorzien is van een geluidsarme geurextractie en een TurboFlush-spoeltechniek, waardoor ventilatie en wc-borstels onnodig worden. Met behulp van de bijbehorende afstandsbediening kies je in een handomdraai jouw eigen voorkeuren. En met de verwarmde wc-zitting laat Geberit je letterlijk én figuurlijk nooit meer in de kou zitten.

#### **Installatiegemak**

Wist je trouwens dat een douche-wc door zijn technologie en design niet méér ruimte in beslag neemt dan een klassiek wc? Hierdoor zijn ze geschikt voor elke badkamer of toiletruimte. Ook is installatie bij alle Geberit douche-wc's mogelijk door één enkele installateur, dit dankzij de praktische verpakking.

#### **Kwaliteit, comfort en hygiëne**

Douche-wc's komen het vaakst voor in Japan, daar is een zachte reiniging met

water zo vanzelfsprekend dat maar liefst bijna 80 % van alle Japanse gezinnen een douche-wc heeft. Nochtans werd de douche-wc dicht bij huis uitgevonden: het was een Zwitser die in 1957 voor het eerst een patent aanvraag voor zijn hygiënisch toilet.

Ook bij Geberit hebben we de voordelen van het reinigen met water al lang ingezien, al sinds de jaren '70 ontwikkelen we douche-wc's en de laatste decennia zijn die verder ontwikkeld en geperfectioneerd. Steeds met als doel om klanten het summum van comfort, techniek, design en kwaliteit te bieden.

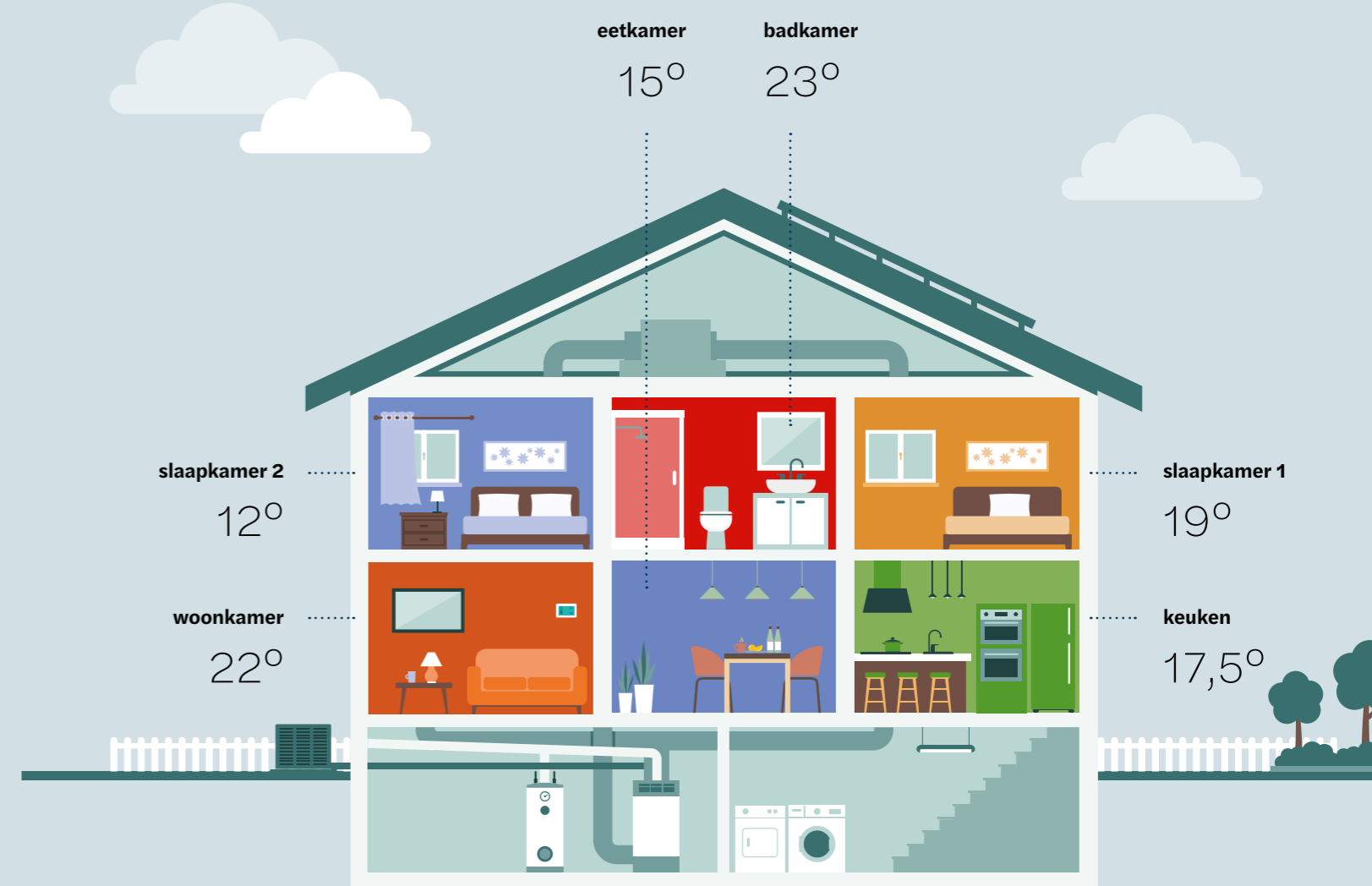


Scan de QR-code en ontdek alle voordelen van een douche-wc.

— Verwarm enkel de zones waar het nodig is.

# ZONE-REGELING

*Van Marcke adviseert!*



**'s Morgens een warme badkamer en overdag de ideale temperatuur in je werkplek? Geen probleem, dankzij zoneregeling kan je elke kamer apart verwarmen. Zo geniet je van warmte waar het nodig is, én bespaar je op je energierekening.**

**Hoe werkt zoneregeling?**

Zoneregeling werkt met draadloze thermostaten en is te bedienen via het bedieningspaneel of vanop afstand via je smartphone of tablet. Dankzij draadloze, programmeerbare radiatorthermostaten kan je de temperatuur per zone regelen, en binnen die zone kunnen zelfs één of meerdere radiatoren geregeld worden.

- De temperatuur wordt in elke zone gemeten
- Zet vanop afstand de verwarming in die ruimte hoger of lager
- Stel een automatisch weekprogramma in

**Meer comfort, minder energieverbruik**

Bij zoneregeling wordt je woning opgedeeld in zones, dit kan zowel een verdieping van je huis zijn als een individuele kamer. Zo kan je er bijvoorbeeld voor kiezen om 's morgens enkel de badkamer te verwarmen, of overdag alleen je werkplek. Je vergroot hiermee niet alleen je comfort, maar doordat je niet je volledige woning verwarmt, kan je tot wel 20 % energie besparen.

**Duurzame levensstijl**

Een lager energieverbruik is niet alleen goed voor je portemonnee, ook voor het milieu. Want wanneer je minder stookt, stoot je minder broeikasgassen uit. En dat heeft een directe positieve invloed op het milieu. Bovendien wordt je verwarmingsapparatuur minder belast, waardoor de levensduur ervan automatisch verlengt.

**Voor elk verwarmingssysteem**

Verwarm je jouw woning met radiatoren en wil je dit beter monitoren, dan is zoneregeling de ideale oplossing. Bovendien is elk verwarmingssysteem geschikt voor zoneregeling. Enige voorwaarde: het systeem moet via centrale sturing de temperatuur van de zones apart kunnen regelen. Om volop te profiteren van alle voordelen van zoneregeling, laat je de installatie het best over aan een ervaren vakman.

Zoneregeling is daarnaast ook interessant omdat de kostprijs van een systeem heel laag is in vergelijking met andere energiebesparende systemen zoals een energiezuinige verwarmingsketel of warmtepomp.

— Dankzij zoneregeling kan je elke kamer apart verwarmen.

Interesse?  
Scan de QR-code  
en vraag advies.



# DIY *treat yourself!*

— Een heerlijk geurend kruidenbad!



#### Wat heb je nodig?

- Rozenblaadjes
- Kamillebloempjes
- Goudsbloemblaadjes
- Korenbloempjes
- Stoffen zakje
- Mengkom

#### Hoe maak je het?

1. Mix alle bloemen en blaadjes in de mengkom
2. Doe de mix in het stoffen zakje
3. Laat je bad vollopen
4. Doe het zakje in je bad
5. Geniet van je heerlijk zelfgemaakte kruidenbad!

Bekijk de video:



## NATUUR METALLIC PASTEL BLACK\*

#### Uw voordelen

- Gekeurd veiligheidsglas
- Oneindig veel maatwerkopties
- Gratis maatname bij speciale uitvoeringen
- \*Tallose kleurenreeksen



**KERMI**

# SUNDAE KIEST VOOR VAN MARCKE

Sundae  
Huis 2.0

— Duurzame  
verwarmingstechnieken.

Jaarlijks selecteert Sundae, een online platform gericht op home & lifestyle, een renovatieproject dat tot in de puntjes wordt aangepakt. Dit doen ze door de krachten te bundelen met verschillende partners, zoals Van Marcke voor de badkamer en duurzame woontechnieken. Kijk je even mee?




#### Duurzame energie op maat

Op basis van het budget en de isolatiemogelijkheden, werkte onze energieadviseur een energieplan op maat uit. Het doel? De energierekening zo laag mogelijk houden en het huis daarbij van alle comfort te voorzien. Omdat spouwmuurisolatie bij het Sundae Huis 2.0 niet mogelijk was, werd er ingezet op vloer- en dakisolatie. In functie daarvan was vloerverwarming in combinatie met een condenserende gaswandketel de beste keuze, met daarnaast een warmtepompboiler die voor het sanitair warm water een beroep doet op hernieuwbare energie dankzij de zonnepanelen.



#### 01. Besparende condensatieketel

In tegenstelling tot een gewone ketel recupereert een condensatieketel een deel van de warme damp die vrijkomt. Warmte die vroeger door de schoorsteen verdween, wordt via dit systeem opnieuw gebruikt waardoor het een pak minder verbruikt. Dit bespaart al snel zo'n 30 % op de energiefactuur.



#### 02. Vloerverwarming

In de kelder en op het gelijkvloers werd gekozen voor vloerverwarming. De condensatieketel stuurt de vloerverwarming op een lage temperatuur aan en zorgt zo opnieuw voor een lager verbruik. Omwille van de beperkte opbouwhoogte, werden boven radiatoren geplaatst en in de badkamer een elektrische handdoekendroger.



#### 03. Warmtepompboiler

Een warmtepompboiler zorgt in het Sundae Huis 2.0 voor warm water. Die haalt 70 % van zijn energie uit de lucht en 30 % uit elektriciteit. In combinatie met zonnepanelen, zorgt de warmtepompboiler hier voor bijna gratis water.



#### 04. Ventilatiesysteem C

In de natte ruimtes in de keuken, de badkamer en het toilet is een ventilatiesysteem C voorzien: verse buitenlucht komt via roosters in muren of ramen op natuurlijke wijze in de woning. Waarom C? In tegenstelling tot een systeem D zijn geen kanalen doorheen de hele woning of een bepaalde plafondhoogte nodig.

#### Van EPC-label E naar minstens B

Alle duurzame ingrepen leiden samen tot een mooi resultaat: het EPC-label van het Sundae Huis 2.0 evolueert op het einde van de rit van een EPC-label E naar minstens een B: een pak energiezuiniger én milieuvriendelijker!

Ook duurzaam energieadvies nodig?  
Scan de QR-code en spreek met een  
van onze energieadviseurs.



# ENERGIE BESPAREN DANKZIJ EEN WARMTE- POMPBOILER

— Atlantic, al meer dan 10 jaar een toonaangevende expert op het gebied van warmtepompboilers



atlantic

#### Tot 75% goedkoper uw water verwarmen

Met een warmtepompboiler kan je je sanitair warmwater tot 3 keer goedkoper verwarmen in vergelijking met een klassieke elektrische boiler.

Jaarlijkse besparing kan oplopen tot €1.235, afhankelijk van je gezinsgrootte en verbruikspatroom. Naast energiebesparingen komen warmtepompboilers ook in aanmerking voor regionale premies.

Een warmtepompboiler onttrekt gratis calorïen uit de lucht om

het water te verwarmen dankzij een warmtepomp. Eenvoudig dus! Ben je nog niet overtuigd, lees dan verder!

#### Hernieuwbare energie voor iedereen

De keuze voor een warmtepompboiler is een van de kleinst mogelijke stappen om een toestel op basis van hernieuwbare energie in huis te halen, door gebruik te maken van de natuurlijke hulpbronnen van de lucht. Snel en eenvoudig te installeren, zowel voor nieuwbouw als in renovatie.

#### Perfect voor zonnepanelen

En tevens ook de perfecte oplossing in combinatie met zonnepanelen om je zelfopgewekte zonnestroom te bufferen in de vorm van zonnewarmte, zoals een thermische batterij.

#### De ecologische keuze

Een warmtepompboiler is ook een milieuvriendelijker alternatief, met de helft minder CO<sub>2</sub>-uitstoot, en verbruikt tot 75% minder energie dan een gas- of stookolieketel. Een ecologischere keuze, maar ook een efficiënte en duurzame oplossing.

#### Ontdek onze Explorer V4 van Atlantic

De Explorer V4 zit bovendien boordevol slimme functies waardoor deze zich aanpast aan je levensstijl zo kan hij anticiperen op jouw behoeftes inzake warmwatercomfort. Dankzij de cozytouch-technologie kan je eenvoudig vanop afstand je energieverbruik efficiënt beheren.

Met onze gepatenteerde ACI-technologie geniet u van een optimale bescherming tegen corrosie en een efficiënte werking. Hierdoor geniet u van 5 jaar garantie op de kuip en onderdelen, waardoor je met

vertrouwen kunt genieten van je warmtepompboiler.

En om de aankoop van een Explorer V4 nog aantrekkelijker te maken, biedt Atlantic regelmatig een cashback aan, om zo je investering nog meer te verminderen.

#### Twijfel je nog om te upgraden naar de Explorer V4, de warmtepompboiler van de toekomst?

Scan de QR-code en vraag onze volledige EBOOK WARMTEPOMPBOILER aan en ontdek hoe de Explorer V4 je dagelijks leven zal verbeteren terwijl je werkt aan een duurzame toekomst.



Scan de QR-code en vraag het warmtepompboiler e-book gratis aan!

# NEWS



## Van Marcke aanwezig op Design Nation.

Tijdens Design Nation, dé hotspot voor design in Kortrijk Xpo, stelden we in een bijzonder unieke en stijlvolle omgeving onze meest recente trends en innovaties voor. Zo inspireerden we een pak professionals uit verschillende sectoren.

**DESIGN NATION**  
DESIGN INNOVATIONS FOR PROFESSIONALS

## Vernieuwde showrooms open in Gent en Mechelen.



Showroom Mechelen

Benieuwd naar de nieuwste trends en innovaties? Breng vanaf nu een bezoekje aan onze nieuwe showrooms in Gent en Mechelen en laat je er inspireren door stijlvolle en functionele oplossingen voor jouw badkamer. Met deskundig advies en een persoonlijke begeleiding helpt ons team je bij het realiseren van jouw droomproject.

**showroom Mechelen**  
Jubellaan 80  
2800 Mechelen

**showroom Gent**  
Einde Were 121  
9000 Gent

**hansgrohe**

NEW

## Tecturis S

Een must-have, ook voor de planeet.



**Tecturis S**  
Eéngreepswastafelmengkraan Fine 110  
EcoSmart+ en CoolStart met trekstang\*  
Ref. 73323140  
**286,50 €**

 **Beschikbaar in 4  
kleurafwerkingen**

\* bestaat ook met push-open en zonder afvoer



**EcoSmart**  
Beperkt  
waterverbruik  
tot  
**4L/MIN.**



Ontdek het  
volledige gamma

# TOT DE VOLGENDE!

*met nog méér trends!*

Bedankt dat we jou mochten inspireren met oplossingen en trends die van je huis een thuis maken. Heb je meer inspiratie nodig? Breng een bezoekje aan een van onze showrooms of kijk alvast uit naar ons nieuwe Van Marcke-magazine dat in het voorjaar zal verschijnen. We delen dan nieuwe oplossingen en trends voor een stralende badkamer!



verantwoordelijke uitgever: Van Marcke, Kortrijk  
redactie: Van Marcke  
copywriting: GBL  
concept & design: GBL  
fotografie: Beeldcollectief & GBL

Niets uit deze uitgave mag worden verveelvoudigd, opgeslagen in een geautomatiseerd gegevensbestand, of openbaar gemaakt, in enige vorm of op enige wijze, hetzij elektronisch, mechanisch, door fotokopieën, opnamen, of enige andere manier, zonder voorafgaande schriftelijke toestemming van de rechthebbende.

[www.vanmarcke.com](http://www.vanmarcke.com)





*Van Marcke*<sup>®</sup>