

### GESTREEPTE LOOK

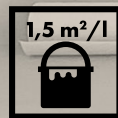
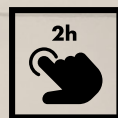
Breng Bruut aan met een kaleikwast. Laat 48u drogen en werk af met een volgende laag Bruut met de kaleikwast.

### ANIMALE LOOK

Breng Bruut grof aan met de Roll'Enduit van L'Outil Parfait en mes er direct je structuur in. Zorg er voor dat je laagdikte niet hoger is dan 1,5mm. Laat 48u drogen en breng nog een schraaplaag aan met de Anza Spreader voor Bruut om een perfecte dekking te garanderen.

### NATUURSTEENLOOK

Breng Bruut grof aan met de Roll'Enduit van L'Outil Parfait. Laat 15-30 min drogen tot de verf niet meer volledig nat is. Mes de gewenste textuur met een kunststof spatel zachtjes in. Laat 48u drogen en werk af met een schraaplaag met de Anza Spreader voor Bruut.



**PAINTFACTORY**  
VERF MET IMPACT

- Één-componentensysteem
- Geen voorkennis vereist
- Ultrahard oppervlak
- Extreem duurzaam en vrij van VOS
- Kras- en opglansvast
- Cementvrij
- Zeer rijk aan natuurlijke grondstoffen
- Ruim inzetbaar & veelzijdig



Scan de QR code voor applicatievideo's, nieuwe kleuren en technische info.

**PAINTFACTORY**  
VERF MET IMPACT

# BRUUT

BRUUT is een lokaal geproduceerde, watergedragen en minerale textuurverftechniek met een verbluffend natuurlijk uitzicht. Eenvoudig te verwerken, watergedragen én geschikt voor binnen en buiten.

We nodigen je uit tot creativiteit om muren, plafonds en schrijnwerk op een eenvoudige manier een stijlvolle, brute look te geven.

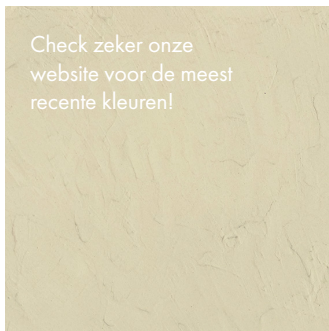
EERLIJK

TOEGANKELIJK


CREATIEF

DESKUNDIG


Check zeker onze website voor de meest recente kleuren!



gembergeel



vlasbeige




risottowit



jutebeige



baobabbeige



bounty wit




sienna rood



perzikoranje



riad oranje



## VOORBEREIDING

Mits een goede voorbereiding kan Bruut op zo goed als alle oppervlakken aangebracht worden. Het oppervlak moet droog, proper en stabiel zijn, en voorzien van de juiste primer. Bekijk voor je begint altijd onze technische fiche zeer aandachtig. Bij twijfel neem je contact op met een van onze winkels.

## TEXTUUR AANBRENGEN

Met Bruut geef je oppervlakken jouw persoonlijke look. De manier van applicatie, tussentijdse droging en afwerking zorgen voor een uniek eindresultaat.

We raden aan om de tijd te nemen om te testen welke textuur jij wil. Bruut is een natuurlijk product dat zich aanpast naar jouw hand.

Er zijn talloze manieren om textuur aan te brengen. Doe vooral waar je zelf zin in hebt, en deel je resultaten via de hashtag:

**#BRUUTBYPAINFACTORY**

## OPTIONEEL EXTRA BESCHERMEN

Oppervlakken die veel te verduren hebben kan je met Bruut Sealer Mat beschermen. Opgelet, om die subtiele nuances en exceptionele matheid te behouden breng je de Sealer flinterdun aan. Lees dus zeker de technische fiche voor je begint.

## FAVO KLEUREN

We zouden Paintfactory niet zijn zonder onze FAVO kleuren. Voor Bruut hebben we een selectie aan FAVO kleuren gekozen die de rijke textuur benadrukken. Deze brengen we onder in de FAVO Bruut collectie en zijn prachtig gematcht met onze andere verven in FAVO. Opgelet, een 100% kleurmatch is niet gegarandeerd door de specifieke eigenschappen van Bruut.

## DE JUISTE TOOLS


Zeker zijn van het juiste materiaal? Geen zorgen, we hebben aan alles gedacht. Bekijk snel onze website of vraag er naar in je dichtsbijzijnde Paintfactory-winkel.




taupebruin



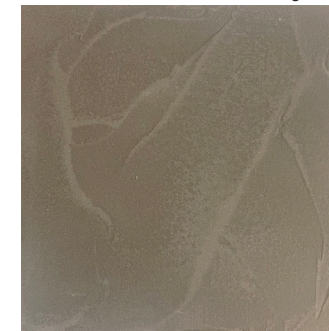
antracietgrijs



diepzeezwart




riviergroen



hazelnootbeige



eucalyptusgroen



blauwsteengrijs



kobaltblauw