

D'ORS



**dé deurencollectie.
la collection divine de portes.**

voorwoord

préface

D'ORS. Dé deurencollectie. Geboren uit liefde voor hout. Drie generaties op rij is ons familiebedrijf Decrui-F. & Co een trendsettende topspeler als het op binnendeuren aankomt.

Als geen ander weten wij **uw droomdeuren te realiseren en uw persoonlijke woonwens waar te maken.** Wij geven uw binnendeuren alle aandacht die zij als interieurbepalende factor verdienen.

Bezoek D'ORS online op **www.dors.be** of laat u inspireren door het riante aanbod aan binnendeuren in deze nieuwe catalogus. Zowel voor nieuwbouw als voor renovatie vindt u er voor elk interieur een **“perfect passende deur”**. Nu nog de juiste keuze maken.

D'ORS. La collection divine de portes. Conçue par amour du bois. Depuis trois générations, notre entreprise familiale, Decrui-F. & Co, fait figure de référence sur le marché des portes intérieures.

Vous pouvez compter sur nous pour **réaliser les portes de vos rêves et concrétiser vos souhaits personnels en matière d'habitat.** Nous accordons à vos portes intérieures toute l'attention qu'elles méritent en tant qu'éléments déterminants de votre intérieur.

Visitez D'ORS en ligne: **www.dors.be**. Ou laissez-vous inspirer par le grand choix de portes intérieures du nouveau catalogue qui propose une **“porte parfaitement adaptée”** pour chaque intérieur, qu'il s'agisse d'une nouvelle construction ou d'une rénovation. Il ne vous reste plus qu'à faire le bon choix.



inhoud



contenu



essential. 6

cottage. 34

tradition. 64

trend. 76

steel & aluminium. 100

door handles. 144

frames. 148

furniture doors. 158

wood finish. 166



DÉ DEUREN COLLECTIE
LA COLLECTION DIVINE DE PORTES



Showroom

Overtuig uzelf. Kom langs. Zowel in onze showroom als in onze verdeelpunten staat het D'ORS-team voor u klaar met deskundig advies. Onze collecties binnendeuren zijn vakmanschap van het hoogste niveau. Nooit doen wij een toegeving op kwaliteit en service.

Ons nieuw gebouw in Roeselare, Liebeekstraat 21, beschikt over een eigen atelier met hoogtechnologische machines voor de productie van kassmenten voor de deuren, een ruim magazijn voor ons uitgebreid assortiment binnendeuren en een attractieve showroom.

Showroom

Laissez-vous convaincre. Rendez-nous visite. Dans notre show-room ou dans nos points de distribution, l'équipe D'ORS se trouve à votre disposition pour vous prodiguer des conseils avisés. Nos collections de portes intérieures sont l'œuvre d'un savoir-faire du plus haut niveau. Nous ne transigeons pas sur la qualité et le service.

Notre nouveau bâtiment, situé à Roulers, Liebeekstraat 21, dispose de son propre atelier avec des machines de pointe pour la production d'ébrasements de porte, d'un vaste entrepôt pour accueillir notre large gamme de portes intérieures et d'un show-room attrayant.






essential.

EENVOUDIG MOOI WONEN
SIMPLICITÉ ET ESTHÉTIQUE

There are essential
interior design pieces
necessary in every home





Neemt u graag zelf de dingen in handen ? Wilt u uw interieur een eigenninnige twist geven ? Of houdt u het liever sober en wilt u met een klein budget uw huis opleuken ?

Essential van D'ORS biedt een basisassortiment van doordachte, traditionele standaard verfdeuren, eenvoudig af te werken in uw favoriete woonkleur.

Geen tijd voor verfkwasten? Is schilderen niet uw roeping? Dan vindt u steevast uw gading in onze kant-en-klare collecties fineerdeuren, CPL-deuren en superlakdeuren. Stoere, strakke of warme woonbasics à la carte. In alpine wit, zoete pasteltinten, halsbrekende kleuren of naturel. Eenvoudig mooi wonen.

Vous aimez prendre les choses en main ? Vous souhaitez apporter une touche de fantaisie et d'originalité à votre intérieur ? Ou vous préférez la sobriété, et égayer votre maison avec un budget restreint ?

La collection Essential de D'ORS propose un assortiment de base de portes standard, bien conçues et de finition facile, à peindre dans la couleur de votre choix.

Vous n'avez pas le temps de peindre? La peinture n'est pas votre tasse de thé? Dans ce cas, vous trouverez votre bonheur dans nos collections « prêt à l'emploi » de portes en placage, de portes CPL et de portes laquées. Des basiques robustes, austères ou chaleureux à la carte. Dans des tons blanc alpin, pastel doux, audacieux ou naturels. Une formule qui allie simplicité et esthétique.

Schilderdeur

Porte à peindre

Schilderdeuren zijn voorgeverfde deuren leverbaar in standaardafmetingen uit voorraad of in maatwerk en verkrijgbaar met een kern in celvulling of volle kern.

Des portes à peindre sont des portes prépeintes livrables de stock en dimensions standards ou sur mesure et disponibles en alvéolaire et en âme pleine.

1-1001



OOK ALS
GLASDEUR
LEVERBAAR

PORTE À
VITRER AUSSI
DISPONIBLE

1-1002



Glasdeur TL-4G (zonder glaslatten) met blokkasement

Porte à vitrer TL-4G (sans parclozes) avec ébrasement sur dormant

Schilderdeur celvulling of volle kern met klassiek kassement

Porte à peindre alvéolaire ou âme pleine avec ébrasement classique

1-1004



PERSONALISEER
UW DEUR MET
ZWART BESLAG

PERSONALISEZ VOTRE
PORTE AVEC DES
QUINCAILLERIES
NOIRES

Schilderdeur celvulling of volle kern met klassiek kassement en zwart beslag

—
Porte à peindre alvéolaire ou âme pleine avec ébrasement classique et des quincailleries noires.

1-1007



Schilderdeur celvulling of volle kern met Monobloc kassement

—
Porte à peindre en alvéolaire ou âme pleine avec ébrasement Monobloc

Monobloc



De strakke look wordt gecreëerd door de deur en het kassement in hetzelfde vlak te plaatsen en de rechte omlijstingen te integreren in het frame met rechte hoeken.

—
L'aspect austère est créé en plaçant la porte et le cadre à fleur et en intégrant les chambranles droits dans le cadre avec des coins droits.



Hier afgewerkt met witte scharnieren, wit magneetslot en de bronzen deurkruk Mood met ronde rozas

—
Ici finie avec des charnières blanches, serrure magnétique blanche et la poignée Mood bronze avec rosace ronde.



Formatdeur

Porte format

Tubespaan schilderdeuren van 5 cm uit voorraad beschikbaar. Op maat formateerbaar van 1030 x 2865 mm tot 630 x 2015 mm. Met stabilisator in alu vanaf 2115 mm.

Tubespaan schilderdeuren van 4 cm uit voorraad beschikbaar. Op maat formateerbaar van 1030 x 2865 mm tot 630 x 1915 mm. Met stabilisator in alu vanaf 2365 mm.

Ideaal voor reeds uitgeplakte deuropeningen en voor kamerhoge deuren in Xinnix-frames (p. 80), Format-frames (p. 14), blokkasementen en pivot systemen.

Portes à peindre tubulaire de 5 cm en stock. Retailable sur mesure de 1030 x 2865 jusqu'à 630 x 2015 mm. Avec stabilisateur en alu à partir de 2115 mm.

Portes à peindre tubulaire de 4 cm en stock. retailable de 1030 x 2865 mm jusqu'à 630 x 1915 mm. Avec stabilisateur en alu à partir de 2365 mm.

Idéale pour des baies déjà plafonnées et des portes hauteur plafond avec des ébrasements Xinnix (p. 80), des ébrasements Format (p. 14), des ébrasements sur dormant et des systèmes pivot.

Herformateerbare schilderdeuren

Portes à peindre retillables



Optie: NOHA slot
(No Handle).

Option: serrure NOHA
(No Handle).

1-1003



Tubespaan

Tubulaire



Format deur met pivot systeem.

—
Porte Format avec système pivot.

Format frame

Aluminium blokkasement voor uitgeplakte dagkanten

Ebrusement sur dormant en aluminium pour une baie plafonnée


De oplossing voor uitgeplakte dagkanten

La solution pour les baies plafonnées

- Regelbare onzichtbare scharnieren
- Magneetslot
- Akoestische rubbers
- Standaard zonder kopstuk, optie kopstuk mogelijk
- Standaard afmeting herformateerbaar naar de gewenste hoogte
- De oplossing voor uitgeplakte dagkanten. Geen pleisterwerk meer na installatie.


- Charnières invisibles réglables
- Serrure magnétique
- Joints acoustiques
- Sans traverse en standard, possibilité de traverse en option
- Dimensions standard retaillable en hauteur désirée
- La solution pour une baie plafonnée. Pas de plafonnage après installation.

1-8001



Prime wit (RAL9003)

Laque en blanc prime
(RAL9003)



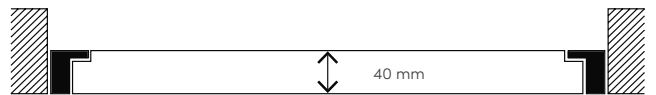
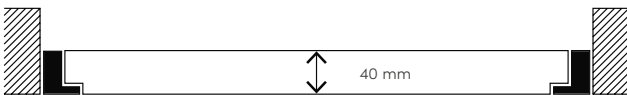
Zwarte poederlak (RAL9005)

Laque en poudre noir
(RAL9005)

1-8002



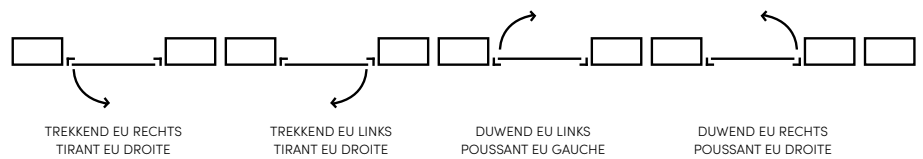
1-8001



Format frame



Zowel trekkend als duwend te plaatsen
 —
 Installation en tirant ou en poussant



Wit frame standaard met witte scharnieren en wit slot
 —
 Cadre blanc standard avec charnières blanches et serrure blanche

Zwart frame standaard met zwarte scharnieren en zwart slot
 —
 Cadre noir standard avec charnières noires et serrure noire

FORMAT FRAME MET KOPSTUK

Indien gewenst kan het Format Frame ook geplaatst worden met een kopstuk. Deze oplossing is ideaal om standaard deuren in standaard deuropeningen te plaatsen.

FORMAT FRAME AVEC TRAVERSE

Il est également possible d'installer le Format Frame avec traverse. Cette solution est idéal pour installer des portes standard dans des baies standard.



Detail kopstuk
—
Détail avec traverse



Kruk FSB model 1004 +
vierkant rozas donkerbrons
—
Poignée FSB modèle 1004 +
rosace carrée bronze foncé

Format frame

De zwart gelakte schilderdeur in combinatie met de zwarte Format Frame speelt in op de hedendaagse black-and-white trend

La porte à peindre laquée en noir en combinaison avec le Format Frame en noir répond à la tendance contemporaine noir-et-blanc.

Personaliseer uw deur met de keuze van het deurbeslag

Personnalisez votre porte avec le choix de la quincaillerie



HDD: X-treme zwart
—
HDD: X-treme noir



HDD: Hashtag mat koper
—
HDD: Hashtag laiton mat



HPL-deur

Porte stratifié

Dé deur voor alle bouwprojecten. Deze deur kan voldoen aan nagenoeg alle technische vereisten.

La porte pour tous les projets de construction. Cette porte peut répondre à presque toutes les exigences techniques.

1-2001



Inbraak- en brandwerende deur met houten blokkasement

—
Porte anti-effraction et coupe-feu avec ébrasement sur dormant en bois



Tubespaan

—
Tubulaire



Beschikbaar in verschillende kleuren en houtstructuren. Ontdek ze allemaal op www.dors.be

—
Disponible en plusieurs décors uni et essences de bois. Découvrez-les sur www.dors.be

Technische deuren

Portes techniques

Technische deuren: deuren met technische eigenschappen zoals brandwerend, inbraakwerend, akoestisch en thermisch. Deze eigenschappen kunnen ook gecombineerd worden.

Portes techniques: portes avec des caractéristiques techniques comme la résistance au feu, anti-effraction, acoustique et thermique. Ces caractéristiques peuvent être combinées.

1-3001

Fire Doors



Brandwerende deuren
EI,30 – EI,60 schilderdeur

Portes coupe-feu
Porte à peindre EI,30 – EI,60

1-3002

Acoustic Doors



Akoestische deuren
DCA 5 (-38dB) – DCA 9 (-45dB)

Portes acoustiques
DCA 5 (-38dB) – DCA 9 (-45dB)

1-3003

Safety Doors



Inbraakwerende deuren
Security klasse 2 – Falcon klasse 3
H24U klasse 3 – Hero klasse 4

Portes anti-effraction
Security classe 2 – Falcon classe 3
H24U classe 3 – Hero classe 4

1-3004

Energy Doors



Deco-energy
Deco-passive



Safety Door



Energy Door



Inbraakwerende deur met blokkasement en onzichtbare scharnieren
—
Porte anti-effraction avec ébrasement sur dormant et charnières invisibles

Vlakke fineerdeur eik

Porte plane en placage bois chêne

1-4002



Eik horizontaal tubespaan
—
Chêne horizontal tubulaire

1-4001



Eik verticaal tubespaan
—
Chêne vertical tubulaire

Vlakke fineerdeur eik - PCA

Porte plane en placage bois chêne - PCA

1-4007

Vlakke fineerdeur met tubespaan kern en drie 16 mm kantlatten in eik. Ideaal voor in een Xinnix-frame of Format-frame.

Deze deur is ook verkrijgbaar met verticale lijnen. Zie PCB pagina 44.

Porte plane en placage en âme tubulaire et avec trois chants en chêne de 16 mm. Idéal pour un cadre Xinnix ou Format.

Cette porte est également disponible avec des lignes verticales. Voir PCB page 44.



Plaats de PCA fineerdeur in een wit of zwart XINNIX-frame.

Combinez la porte en placage PCA avec un cadre XINNIX en blanc ou noir

PCA - Eik verticaal tubespaan - Xinnix handgreep XA-H180.B

PCA - Chêne vertical tubulaire - poignée Xinnix XA-H180.B

APORTA vouwdeur

APORTA porte pliante

1-7002

De moderne vouwdeur, ook wel bekend als accordeondeur of harmonicadeur.

Een mooie en slimme oplossing. Met een Aporta vouwdeur creëer je méér ruimte om in te wonen. Onze hoogkwalitatieve vouwdeuren passen perfect op plaatsen waar onvoldoende ruimte is voor een klassieke deur. Ze hebben geen draaicirkel en nemen geopend bijna geen plaats in.

- Stevige, kwaliteitsvolle onderdelen: aluminium rails, roestvrij stalen raamwerk en hoogwaardig kunstleer
- 100% maatwerk
- Eenvoudig te monteren
- Verschillende kleuren per zijde mogelijk
- Magneetsluiting
- Goede thermische isolatie

La porte pliante moderne, aussi connue comme porte accordéon ou porte harmonica.

Une solution belle et intelligente. Grâce à une porte pliante Aporta, vous créez plus d'espace pour y vivre. Nos portes pliantes de haute qualité s'adaptent parfaitement aux endroits où il n'y a pas assez de place pour une porte classique. Elles n'ont pas de rayon de braquage et ne prennent presque pas de place lorsqu'elles sont ouvertes.

- Pièce robustes et de haute qualité: rails en aluminium, cadre en acier inoxydable et cuir artificiel de haute qualité.
- 100% sur mesure
- Facile à assembler
- Différentes couleurs possibles par côté.
- Serrure magnétique
- Bonne isolation thermique





Volgende opties zorgen voor nog meer comfort:

- Plooi magneten voor grote wanden om het pakket nog beter samen te houden
- Een tochtstrip
- Een cilinderslot
- Een voetvergrendelsysteem bij brede deuren

Les options suivantes proposent encore plus de confort:

- Aimants repliables pour les grandes parois afin de mieux maintenir l'ensemble du paquet.
- Une bande anti-courant d'air
- Une serrure cylindrique
- Un système de verrouillage au pied pour les portes larges

APORTA vouwdeur

APORTA porte pliante

1-7001



Aporta Vouwdeur – kleur: Trendy Glacier (3006)

– Porte pliante – couleur: Trendy Glacier (3006)



1-7002



Aporta Vouwdeur – kleur: Classic Black (1408)

– Porte pliante – couleur: Classic Black (1408)



Type 1



Type 2



Type 3



Type 4



Handig! Aporta vouwdeuren zijn verkrijgbaar in verschillende opstellingen.

Pratique! Portes pliantes Aporta sont disponibles dans différentes configurations.

1404 white	1411 dust	1410 light grey	1601 ivory	1412 piedra	1405 grey	1615 cream
1420 cuero	1603 tabacco	1605 western	1619 beton	1408 black	3006 glacier	3001 papier
3020 raphia	3007 naturel	3013 galet	3017 muscade	3005 ardoise	4007 fuchsia	4014 tomate
					Een ruim aanbod kleuren! — Un grand choix de couleurs !	
4018 ananas	4009 granny	4015 turquoise	4020 pensée	4021 prune		

Superlakdeur met kassement

Porte Superlak avec ébrasement

Superlakdeuren zijn hoogwaardige, duurzame modellen tegen een betaalbare prijs. De Superlakdeuren vergezellen u bij uw dagelijkse rituelen: wanneer u zich 's morgens naar de badkamer begeeft, de keuken inloopt voor het ontbijt of 's avonds de woonkamer binnentreedt voor een aangenaam moment. Ze creëren sfeer, beschermen uw privacy of zijn gewoonweg mooi om naar te kijken. Dankzij de buitengewone eigenschappen van de EPC-lak – zoals de kras- en schokbestendigheid en de weerstand tegen verkleuring en UV-stralen – blijven de Superlakdeuren er na jaren gebruik even nieuw uit zien.

Les portes Superlak sont des modèles haut de gamme, donc durable et de surcroît d'un coût modéré. Les portes Superlak vous accompagnent dans votre quotidien: quand vous allez dans la salle de bain le matin, entrez dans la cuisine pour le petit-déjeuner ou passez, le soir, dans le salon pour un moment convivial. Elles créent une ambiance, protègent votre intimité ou sont simplement belles à contempler. Grâce aux remarquables propriétés de la laque EPC – comme la résistance aux rayures et aux chocs, la stabilité des couleurs et la résistance élevée aux UV – les portes Superlak restent neuves comme au premier jour en dépit des années.

Geen zin om te schilderen? Kies dan voor kant-en-klare deurgehelen in Alpine wit, Extra wit of Diep zwart.

Pas envie de peindre ? Choisissez les portes finies en Blanc alpine, Blanc extra ou Noir profond

- Kras- en UV-bestendige lak
- Akoestische rubberdichting
- Inox Argenta 80 x 80 scharnieren
- Schuifkassement
- Deurblad in hetzelfde vlak als omljstingen

- Résistant aux rayures et aux UV
- Joint acoustique
- Charnières Argenta inox 80 x 80
- Ébrasement à cliquer
- La porte et les chambranles sont à fleur

1-5001



Celvulling, tubespaan of EI,30 Alpine wit gelakt.

Alvéolaire, tubulaire ou EI,30 laquée blanc Alpine.

Superlakdeur met kassement

Porte Superlak avec ébrasement

1-5001



OPTIE ZWARTE
SCHARNIEREN
—
OPTION CHARNIÈRES
NOIRES

Celvulling, tubespaan of EI,30 Alpine wit gelakt
—
Alvéolaire, tubulaire ou EI,30 laquée blanc Alpine

1-5003



OPTIE ONZICHTBARE
SCHARNIEREN
—
OPTION CHARNIÈRES
INVISIBLES

Linea AL14 Alpine wit gelakt, onzichtbare scharnieren
—
Linea AL14 laquée blanc Alpine, charnières invisibles



Omlijstingen in verstek, deur
en omlijsting in hetzelfde vlak
—
Chambranles en onglet, la
porte et les chambranles à
fleur



Optie magneetslot
—
Option serrure magnétique



Optie onzichtbare scharnier
—
Option charnière invisible

1-5014

Zwarte deuren zijn helemaal in. Ze voegen aan elk interieur stijl, warmte en sfeer toe. Tegelijkertijd is zwart tijdloos. De moderne, stoere uitstraling laat zich gemakkelijk combineren met verschillende smaken en woonstijlen van industrieel tot semi-klassiek.

De Svedex vlakke Superlak® deur kan volledig in het zwart worden uitgevoerd. Daarnaast introduceren wij de nieuwe deurenserie Nova design, deze collectie kan u terugvinden bij de rubriek "Steel & Aluminium". De glasdeuren uit deze industriële deurenserie zijn verkrijgbaar in Diep zwart. Voor wie op zoek is naar een statement in het interieur, is zwart dé kleur!

Les portes noires font fureur. Et ce n'est pas surprenant, car ils ajoutent du style, de la chaleur et de l'atmosphère à chaque intérieur. En même temps, le noir est intemporel. Le look moderne et robuste peut facilement être combiné avec différents goûts et styles, industriel au semi-classique.

La porte Svedex Superlak® plane peut être réalisée en noir. En plus, nous introduisons la nouvelle collection Nova design que vous pouvez retrouver dans la rubrique "Steel & Aluminium". Les portes vitrées de cette collection industrielle sont disponibles en Noir profond. Pour ceux qui recherchent un look particulier pour leur intérieur, le noir est la couleur !



NIEUW!
ONTDEK OOK DE ZWARTE
NOVA DESIGN COLLECTIE
OP PAGINA 104

NOUVEAU!
DÉCOUVREZ ÉGALEMENT LA
COLLECTION NOVA DESIGN
NOIR À LA PAGE 104



Omlijsting in verstek, deur en omlijsting in hetzelfde vlak

—
Chambranles en onglet, la porte et les chambranles à fleur



Kruk: Livante Antique Satin Gold

—
Poignée: Livante Antique Satin Gold

Celvulling of tubespaan diep zwart mat gelakt met zwarte scharnieren
—
Alvéolaire ou tubulaire laquée noir profond mat avec charnières noires

Superlakdeur designeur

Porte Superlak design

1-5002




CN10

1-5006



CN07

1-5007



CN55

2

1-5008



CN58

2

1-5009



W25

1-5010



VV26

1-5011



VV14

2

1-5012



VV15

2

Keuze uit verschillende soorten freeslijnen.

2 = keuze uit LIN01 of VLG03

Choix de différents types de rainures.

2 = choisir entre LIN01 ou VLG03.




LIN01




VLG03

1-5004



VV10

1-5005



VV11

1-5003



AL14

2

1-5013



AL83

2



CN07 - gezandstraald glas, blanke rand
CN55 - lijndeur (rechts)

—
CN07 - vitrage sablé, bord clair
CN55 - porte à rainures (droit)

CPL-deur met opdekkasement

Porte CPL avec ébrasement à recouvrement

1-6002



De CPL-deur Optima 30 met DuriTop-opervlak is extreem duurzaam, kras-, schuur- en slagvast en is gemakkelijk bestand tegen intensief gebruik in het dagelijkse leven. De vertrouwde uitstraling past in vrijwel elke sfeer en geeft kamers een geheel eigen, natuurlijke charme.

La porte CPL Optima 30 avec surface DuriTop est extrêmement durable, résistante aux rayures, à l'abrasion et aux chocs et peut facilement résister à une utilisation intensive dans la vie quotidienne. Son aspect familier s'adapte à presque toutes les ambiances et confère aux pièces un charme naturel tout à fait unique.

Optima 30 DuriTop Samtesche weiß met opdekkasement

Optima 30 DuriTop Samtesche weiß avec ébrasement à recouvrement



Deze deuren zijn verkrijgbaar in 21 verschillende decors! De afgebeelde decors zijn slechts indicatief.

Ces portes sont disponibles en 21 différents décors! Les décors montrés ne sont qu'indicatifs.



1-6004 - Optima 30 Duritop Struktur Raucheiche met opdekkasement

1-6004 - Optima 30 Duritop Struktur Raucheiche avec ébrasement à recouvrement



cottage.

PURE CHARME EN GEZELLIGHEID
CHARME ET CONVIVIALITÉ

Cottage interior design style makes a room feel charming, warm, naturally and livable.





Ben je weg van de natuurlijke, discrete charme van Long Island landhuizen? Hou je van de authentieke landelijke klasse van een pastorijswoning of van een Franse manoir?

Je leefstijl is de meest individuele expressie van je zijn. Een fusie van hedendaagse elementen met de beleving van oude verhalen.

Liefde voor cocooning en flair voor detail brengen je zo bij onze Cottage collectie. Onze cottage binnendeuren creëren beleving en dragen bij tot inspirerende genietruimtes met allure. Pure charme en gezelligheid. Intimistisch, zinnelijk, nostalgisch... altijd een cosy thuisgevoel.

Vous adorez le charme naturel et discret des villas de Long Island ? Vous aimez l'authentique élégance champêtre d'un presbytère ou d'un manoir français ?

Votre style de vie est l'expression la plus individuelle de votre être. Une fusion d'éléments contemporains et de vieilles histoires.

L'amour du cocooning et le sens du détail vous entraînent vers notre collection Cottage. Nos portes intérieures Cottage créent une ambiance, un vécu et s'inscrivent dans des espaces inspirants très stylés. Le charme et la convivialité à l'état pur. Qu'elle soit intimiste, sensuelle, ou nostalgique... La sensation d'être chez soi est toujours confortable.

Trendline deur wit voorgelakt

Porte trendline prélaquée blanc

De tijdloze uitstraling van de deuren past perfect bij de inrichting van uw landhuis.

Le charisme intemporel des portes s'accorde parfaitement avec l'aménagement de votre maison de campagne.

2-1001



TL34



Dubbele TL35 als schuifdeur (2-1002).

TL35 double comme porte coulissante (2-1002).

Trendline deur wit voorgelakt

Porte trendline prélaquée blanc

2-1002



TL 35 met houten glaslatten
TL 35 avec parcloses en bois

2-1003



TL 35 met inox glaslatten
TL 35 avec parcloses en inox

2-1004



TL 35 met zwart stalen glaslatten
TL 35 avec parcloses en acier noir





Personaliseer uw deur met glaslatten in hout, inox of zwart staal.

-

Personnalisez votre porte avec des parcloses en bois, inox ou acier noir.


Plankendeur eik finer - TL36

Porte à planches en placage chêne - TL36

De charme van eik creëert een warm interieur. De plankendeur eik finer TL36, met vaste of variabele breedtes, is verkrijgbaar op maat. De verticale lijnen kunnen massief zijn of in MDF. Zie tekening onderaan.


Le charme du chêne crée un intérieur chaleureux. La porte à planches TL36, avec des largeurs fixes ou variables, est disponible sur mesure. Les lignes verticales peuvent être en massif ou en MDF. Voir dessin en bas.

2-2001



TL36 var

2-2009



TL36 fix

Beschikbaar met vaste of variabele breedtes.

Disponible avec des largeurs fixes ou variables.

Frees techniek

Kies voor verticale lijnen in MDF
of in massieve eik.

Technique de fraisage

Choisissez des lignes verticales en MDF
ou en chêne massif.

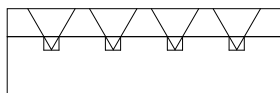
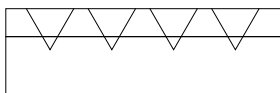


MDF



Massief eik

Chêne massif



2-2001



RUSTIEK
FINEER EIK

PLACAGE CHÊNE
RUSTIQUE

TL36 var trendline eik finer rustiek met verticale lijnen

TL 36 var trendline placage chêne rustique
avec des lignes verticales

Plankendeur eik finer - TL41

Porte à planches en placage chêne - TL41

Voor de liefhebber van een meer rustieke look is er de deur TL41 met eik finer cracked oppervlak.

Het dikke fineer met barsten op een zwarte onderlaag creëert het rustieke karakter van deze deur.

Het zwarte Xinnix-frame en de zwarte kruk versterken de uitstraling van deze deur.

Pour l'amateur d'un aspect plus rustique, il y a la porte TL41 avec une surface en placage chêne cracked.

Le placage épais avec crevasses sur une sous-couche noire crée le caractère rustique de cette porte.

Le cadre Xinnix en noir et la poignée noire renforcent l'allure de la porte.

2-2011



Xinnix kruk XA-A002.B

Poignée Xinnix XA-A002.B

TL41 var eik finer cracked, afwerking olie verweerde eik

TL41 var placage chêne cracked, finition huile chêne marquée par le temps



PCB in een zwart Xinnix-frame

—
PCB avec un cadre Xinnix en noir

Plankendeur eik finer - PCB

Porte à planches en placage chêne - PCB

De plankendeur PCB in eik 1^{ste} keus en rustiek, is uit voorraad leverbaar in standaardafmetingen.

De deur PCB heeft een tubespaan kern en een oppervlak met verticale eik finer, in planken verdeeld door verticale massieve eiken lijnen.

Drie brede kantlatten van 16mm maken de deur geschikt om in een Xinnix-frame of Format-frame te plaatsen.

La porte à planches PCB en chêne 1^{er} choix et rustique, est disponible en stock en dimensions standard.

La porte PCB est une porte tubulaire avec une surface en placage chêne vertical, divisée en planches par des lignes verticales en chêne massif.

Trois chants en chêne de 16 mm permettent d'installer la porte dans un cadre Xinnix ou Format

2-2008



2-2012



PCB - Eik rustiek finer verticaal tubespaan, variabele breedtes

PCB - Placage chêne rustique vertical avec des largeurs variables

PCB - Eik 1^{ste} keus finer verticaal tubespaan, variabele breedtes
Kruk: Pamar handgreep XA-H160.B

PCB - Placage chêne 1^{er} choix vertical, avec des largeurs variables
Poignée: Pamar XA-H160.B

Plankendeur eik massief

Porte à planches en chêne massif

Vindt u toch dat er niets gaat boven de uitstraling van massief hout? Dan biedt D'ORS u deze massief eiken plankendeur, op maat gemaakt voor uw interieur. De plankendeur in eik massief is verkrijgbaar met vaste of variabele plankbreedte. De voegen kunnen als V-voeg of als U-voeg worden uitgevoerd.

Vous estimez quand-même que rien ne vaut la beauté du bois massif? Dans ce cas, D'ORS vous propose cette porte à planches en chêne massif, fabriquée sur mesure pour votre intérieur. La porte à planches en chêne massif est disponible avec une largeur des planches fixe ou variable. Les chanfreins peuvent être en forme de chanfrein V ou chanfrein U.

2-2006



129 var eik 1bis met variabele breedtes en V-voeg in een Xinnix frame

129 var chêne 1bis avec largeurs variables et chanfrein V dans un frame Xinnix

2-2013



129 fix eik 1bis met vaste breedtes, U-voeg en massieve trapezium omljstingen

129 fix chêne 1bis avec largeurs fixes, chanfrein U et chambranles massives trapèze



Combineer een massief eiken deur met een stalen kassement.

—

Combinez une porte en chêne massif avec un ébrasement en acier.

Plankendeur eik massief

Porte à planches en chêne massif

Het massieve hout laat speciale afwerkingen van het oppervlak toe. De afwerking 'lintzaag' en de afwerking 'geborsteld' geven een extra doorleefd cachet aan de plankendeur

Le bois massif permet des finitions de surface particulières. La finition 'scié à ruban' et la finition 'brossé' donnent un cachet vieilli à la porte à planches

2-2014



129 var eik rustiek – afwerking: lintzaag

129 var chêne rustique – finition: scié à ruban

2-2015



129 var eik rustiek – afwerking: geborsteld

129 var chêne rustique – finition: brossé

Plankendeur eik massief

Porte à planches en chêne massif

2-2016



Massief eiken blokkasement met
smeedijzeren pivotscharnieren

—
Ébrasement sur dormant en chêne massif
avec charnières pivot en fer forgé



Zwart slot – kruk: Ralph Font zwart

—
Serrure noire – poignée: Ralph Font noir



129 var eik rustiek met lintzaag afwerking en V-Voeg

—
129 var chêne rustique avec finition scié à ruban et chanfrein V



2-2007-129 var met boog in een stalen kader

2-2007-129 var avec arc dans un cadre en acier

Plankendeur eik massief


Porte à planches en chêne massif

Puur maatwerk! De massief eiken plankendeur in een stalen kader wordt passend gemaakt voor een deuropening met boog.

Sur mesure haut de gamme! La porte à planches en chêne massif dans un cadre en acier s'insère parfaitement dans une baie avec arc.



Rondboog in staal
—
Arc en acier




Klinkespel
—
Battant avec bouton bascule

2-2007



129 var met rondboog in een stalen kader met onzichtbare scharnieren en klinkespel
—
129 var avec arc dans un cadre en acier avec des charnières invisibles et battant avec bouton bascule



2-2005

Plankendeur + Z-deur eik massief

Porte à planches + porte Z en chêne massif

2-2005

De Z-deur, ook wel staldeur genoemd, kan als optie op de achterzijde van de plankendeur. Zowel verkrijgbaar in massief eik als in yellow poplar schilderskwaliteit.

La porte Z, également appelé porte d'écurie, comme option sur l'arrière de la porte à planches. Disponible en chêne massif et en yellow poplar à peindre.

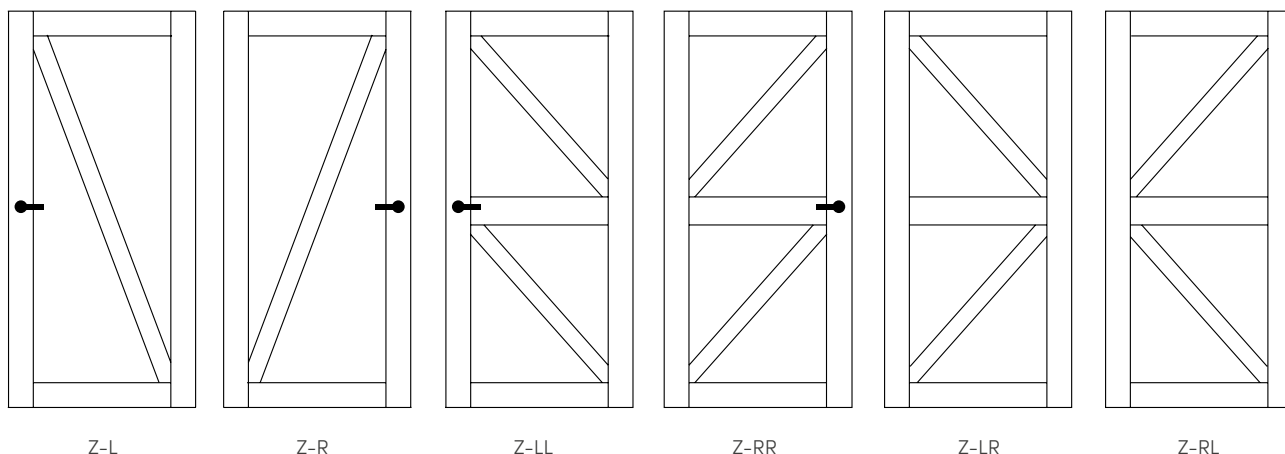
**Alle plankendeuren / Z-deuren
zijn ook verkrijgbaar in yellow poplar
om te schilderen**

**Toutes les portes à planches / portes Z
sont aussi disponible en yellow
poplar à peindre**



Modellen

Modèles



Z-L

Z-R

Z-LL

Z-RR

Z-LR

Z-RL

Plankendeur eik massief

Porte à planches en chêne massif

Personaliseer uw deur met een passend kassement, een goed gekozen kruk en eventueel een stalen glaskader.

Personnalisez votre porte avec un ébrasement assorti, une poignée bien choisie et éventuellement un cadre en acier pour le vitrage.



Stalen kassement met onzichtbare scharnieren
Ébrasement en acier avec charnières invisibles

2-2002



VARIABLE
BREEDTES

LARGEURS
VARIABLES

129 var GL Franse eik met variabele breedtes en V-voeg, met stalen kader en klaar glas

129 var GL chêne français rustique avec largeurs variables et chanfrein V, avec cadre en acier et verre clair

Cottage deur eik massief

Porte cottage en chêne massif

De meer klassieke eiken Cottage deur, met 2 panelen en een uitgesproken moulure, kan eveneens een tijdloos warm interieur, vol pure charme en gezelligheid, creëren.

La porte en chêne plus classique Cottage, avec 2 panneaux et une moulure prononcée, peut également créer un intérieur intemporel et chaleureux, plein de charme et de convivialité.

2-2004



101b Franse eik rustiek met landelijke moulure in een stalen kassement

101b chêne français rustique avec moulure rustique dans un ébrasement en acier



Detail landelijke moulure

Détail moulure rustique


Superlak designdeur

Porte Superlak design

De witte afwerking brengt modern en klassiek samen. De Superlak designdeur geeft het interieur een statig cachet.

La finition blanche unie modernité et classicisme. La porte Superlak design confère à l'intérieur un cachet majestueux.

2-8001



AL24

2

2-8006



CA02

2-8010



CA13

2-8007



CA11

2-8009



CA08

2-8008



CA15

- Kras- en UV-bestendige lak
- Akoestische rubberdichting
- Inox Argenta 80 x 80 scharnieren
- Schuifkassament
- Deurblad in hetzelfde vlak als omlijstingen

- Résistant aux rayures et aux UV
- Joint acoustique
- Charnières Argenta inox 80 x 80
- Ébrasement à cliquer
- La porte et les chambranles sont à fleur

Keuze uit verschillende soorten freeslijnen.

2 = keuze uit LIN01 of VLG03

Choix de différents types de rainures.

2 = choisir entre LIN01 ou VLG03.



LIN01



VLG03

2-8011



CT40

2-8012



CT21

2-8014



CT22

2-8015



CT31 Houten glaskader in het wit of zwart
—
Hublot en bois, blanc ou noir

2-8016



CT32



2-8013 - CT20

Superlak designdeur

Porte Superlak design

2-8017



FR512

2-8018



FR506

2-8019



FR502

2-8020



FR516



Move 4 - Schuifdeursysteem

—
Move 4 - Système de porte coulissante


MASONITE deur

Porte MASONITE

Voorgeverfde deuren opgebouwd met gladde, gepostformeerde panelen.

Les portes prépeintes se composent de panneaux lisses, postformés.

2-4001



Europa
—
Europe



Classic model 104 – Old Silver deurbeslag – Meranti Luxe Creus omlijstingen

– Classic modèle 104 – quincaillerie Old Silver – Chambranles Meranti Luxe Creus

Classic MDF deur

Porte MDF classic

Classic MDF-deuren bestaan in een groot aantal modellen. De deuren kunnen worden geleverd in alle gewenste afmetingen. Zo kunnen de deuren in elk interieur passen.

Les portes MDF Classic sont disponibles dans un tas de modèles et dans tous les dimensions souhaitées. Ainsi les portes s'adaptent à chaque intérieur.

Alle Classic modellen zijn ook verkrijgbaar in yellow poplar

Tous les modèles Classic sont aussi disponibles en yellow poplar

2-7003



Classic mdf 104

2-7004



Classic mdf 105

2-7002



Classic mdf 101



Classic MDF deur

Porte MDF classic

2-7005



Classic mdf 107

2-7006



Classic mdf 108

2-7007



Classic mdf 109

2-7008



Classic mdf 110

2-7009



Classic mdf 111

2-7010



Classic mdf 120

2-7011



Classic mdf 123



Classic model 104 - Old Silver deurbeslag - Meranti Luxe Creus omlijstingen

—
Classic modèle 104 - quincaillerie Old Silver - Chambranles Meranti Luxe Creus



tradition.

EEN TIJDLOOS WARM INTERIEUR
UN INTÉRIEUR INTEMPOREL ET
CHALEUREUX

A timeless and warm
interior with tradition.





Zweert u bij traditionele klasse of hebt u een voorliefde voor tijdloos rustiek ? D'ORS biedt u oogstrelende binnendeuren om uw interieur te omarmen.

Ontdek het weldoordachte timeless design van onze collectie Tradition met eiken fineer stijldeuren. Mooie en betaalbare woonbeleving.

Vindt u toch dat er niets gaat boven de uitstraling van écht hout? Laat de liefde voor de edelste houtsoorten u niet los? D'ORS biedt massieve eiken stijldeuren, op maat gemaakt voor uw interieur. U kan kiezen tussen strak 1^e keus hout of de authentieke, rustieke kwaliteit met een knoopje. Uitgesproken hout! Tastbaar, gezellig, warm en tijdloos.

Vous ne jurez que par l'élégance classique ou vous préférez le rustique intemporel ? Dans ce cas, D'ORS vous propose des portes intérieures lumineuses pour égayer votre intérieur.

Découvrez le design intemporel de notre collection Tradition avec des portes en placage de bois chêne. Une solution à la fois esthétique et abordable.

Vous estimez quand même que rien ne vaut la beauté du bois véritable ? L'amour des essences les plus nobles ne vous quitte pas ? Dans ce cas, D'ORS vous propose des portes en chêne massif de style, conçues sur mesure pour votre intérieur. Vous pouvez choisir entre le bois de premier choix de grain droit ou la qualité rustique, authentique, à nœuds. Un bois prononcé ! Palpable, agréable, chaleureux et intemporel.

LEGNOLUX stijldeur

Porte de style LEGNOLUX

Klassieke eiken fineerdeuren geven uw interieur een authentieke stijl.

Les portes classiques en placage chêne créent un style authentique pour votre intérieur.

3-1001



V11-3R

3-1002



V12

3-1003



V12-6V

CLASSIC: Massief eiken deur

CLASSIC: Porte en chêne massif

De traditionele massieve eiken stijldeur op maat gemaakt voor u. De deur voor wie houdt van echt hout. De keuze uit 1^{ste} keus hout of rustieke kwaliteit met een knoopje.

La porte de style classique en chêne massif est faite pour vous. Une porte pour les amateurs de vrai bois. Vous pouvez choisir entre du bois de premier choix ou la qualité rustique à nœuds.

3-3003



103 Eik rustiek

103 Chêne rustique

3-3001



101 Eik rustiek
—
101 Chêne rustique

3-3002



102 Eik 1^{ste} keus
—
102 Chêne 1^{er} choix



3-3017 Maatwerk eiken deur
—
3-3017 Porte en chêne sur mesure

CLASSIC: Massief eiken deur

CLASSIC: Porte en chêne massif

EIKEN DEUREN

Classic eiken deuren bestaan in een groot aantal modellen. De deuren kunnen worden geleverd in alle gewenste afmetingen. Zo kunnen de deuren in elk interieur passen. Stijldeuren in massief eik geven uw woning een warme, unieke en nobele uitstraling.

PORTES CHÊNE

Les portes chêne Classic sont disponibles dans un tas de modèles et dans toutes les dimensions souhaitées. Ainsi les portes s'adaptent à chaque intérieur. Les portes de style en chêne massif donnent une ambiance chaleureuse, unique et noble a votre maison.

Afwerkingen zie p. 166

Finitions voir p. 166

3-3005



106 Eik 1bis

106 Chêne 1bis

3-3006



113 Eik 1^{ste} keus

113 Chêne 1^{er} choix

3-3007



113a Eik 1^{ste} keus

113a Chêne 1^{er} choix

3-3008



114 Eik 1bis

114 Chêne 1bis

3-3009



117 Eik 1^{ste} keus
—
117 Chêne 1^{er} choix

3-3010



118 Eik 1^{ste} keus
—
118 Chêne 1^{er} choix

3-3011



118a Eik 1^{ste} keus
—
118a Chêne 1^{er} choix

3-3012



119 Eik 1bis
—
119 Chêne 1bis





3-3014 - 125 Eik (middenregel op 1050 mm)

3-3014 - 125 Chêne (traverse au milieu à 1050 mm)

CLASSIC: Massief eiken deur

CLASSIC: Porte en chêne massif

3-3013



120 Eik 1^{ste} keus
—
120 Chêne 1^{er} choix

3-3014



125 Eik 1bis,
middenregel op 1050 mm
—
125 Chêne 1bis,
traverse au milieu à 1050 mm

3-3004



104 Eik 1^{ste} keus
—
104 Chêne 1^{er} choix



trend.

UNIVERSUM VAN LICHT EN RUIMTE
UN MONDE DE LUMIÈRE ET D'ESPACE

A universe of
light and space.



Beleeft u woongenot als een universum van licht en ruimte? Houdt u van de puurheid van een strak en ultra-eigentijds interieur? Een tikkeltje eigenzinnig? Kill your darlings! Zeg meer met minder.

D'ORS houdt de vinger aan de pols voor de nieuwste tendensen en "spot" de trends altijd ver vooruit. Xinnix deuren (wel een deur, geen zichtbare omlijsting!) zijn bijzonder hip en actueel. Deze lijstloze deuren zijn geliefd bij de moderne (ver)bouwers. De deur, het kader en de muur vormen een naadloos geheel. Een onopvallend deursysteem dat opvalt!

De Trend collectie van D'ORS biedt u high-class draaideuren, schuifdeuren en pivoterende deuren. Hun uitgepuurd lijnenspel en functioneel design vormen het orgelpunt voor uw interieur. Ook de budgetvriendelijke fineer designdeuren en glasdeuren zijn stuk voor stuk staaltjes van rechthoekige esthetiek, verkrijgbaar in diverse houtsoorten. Een bereikbaar stukje luxe met een ziel.

Vous concevez le plaisir de l'habitat comme un univers de lumière et d'espace ? Vous aimez la pureté d'un intérieur un peu austère et ultramoderne ? Un rien original ? Kill Your Darlings ! Dites-en plus avec moins.

D'ORS suit de près les dernières tendances et excelle dans l'art de « dénicher » les tendances avant-gardistes. Les portes Xinnix (qui sont réellement des portes, même si elles n'ont pas d'encadrement visible!) sont très au goût du jour. Ces portes sans encadrement visible sont très populaires auprès des constructeurs modernes. La porte, l'encadrement et le mur forment un ensemble homogène. Un système de porte discret qui se démarque !

La collection Trend de D'ORS dispose de portes battantes, coulissantes et pivotantes de haut de gamme. Leurs lignes épurées et leur design fonctionnel constituent le point d'orgue de votre intérieur. Les portes design économiques en placage et portes en verre sont autant d'exemples d'une esthétique linéaire, disponible dans différentes essences. Une part de luxe accessible dotée d'une âme.

XINNIX deur



Porte XINNIX

Xinnix ontwerpt, creëert en produceert deursystemen voor binnendeuren. Xinnix biedt voor iedere toepassing in het hedendaagse vlakke interieurschrijnwerk een gepaste oplossing. Met deze constructie-elementen is het mogelijk een tijdloos mooi interieur te creëren.



Xinnix dessine, crée et produit des systèmes pour des portes d'intérieur. Xinnix offre la solution adéquate pour chaque application de menuiserie intérieure affleurante. Avec ces éléments de construction, il est possible de créer un bel intérieur intemporel.

XINNIX
DOOR SYSTEMS

D'ORS
WWW.DORS.BE



Xinnix doorframe



Xinnix doorframe ceiling high

Het Xinnix frame is beschikbaar in wit of zwart.

Le cadre Xinnix est disponible en blanc ou noir.



XA-A001.W



XA-A001.B

Bekijk onze favoriete Xinnix deurkrukken op pagina 146

Voir nos poignées Xinnix préférées à la page 146



Onzichtbare scharnieren: standaard wit of zwart.
Ook verkrijgbaar in alu.

Charnières invisibles: standard en blanc ou noir.
Aussi disponible en alu.



Magneetslot in alu of zwart,
verkrijgbaar in 3 versies:

- BB-slot
- wc-slot
- cilinderslot

Serrure magnétique en alu ou
noir, disponible en 3 versions:

- serrure BB clé standard
- serrure WC
- serrure cylindre



XINNIX: deursystemen om binnendeuren te integreren in ongeëvenaarde, tijdloos mooie interieurs.

XINNIX: des systèmes pour dissimuler des portes intérieures dans un intérieur élégant et intemporel.

XINNIX deur

Porte XINNIX

4-1001



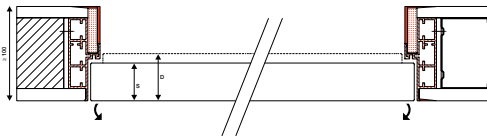
X1 open trekken
—
X1 ouvrir en tirant

4-1002

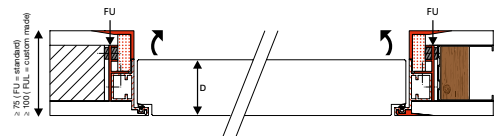


X2 open trekken of duwen
—
X2 ouvrir en tirant ou poussant

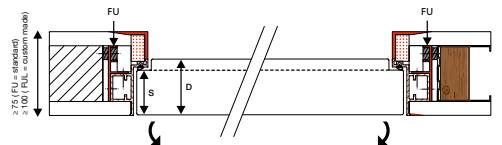
trekken
—
tirant



duwen
—
poussant



trekken
—
tirant



4-1003



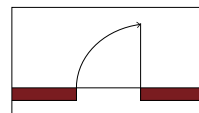
X40 open trekken of duwen
—
X40 ouvrir en tirant ou poussant

X40 Design kit

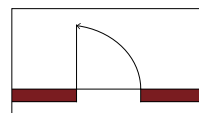


X40 Design kit
—
X40 Design kit

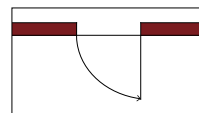
8 posities met 1 kit
—
8 positions avec 1 kit



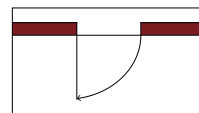
EU links trekkend, kant 2
EU tirant gauche, côté 2



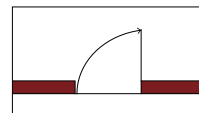
EU rechts trekkend, kant 2
EU tirant droite, côté 2



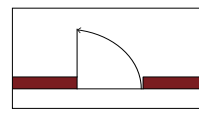
EU rechts trekkend, kant 1
EU tirant droite, côté 1



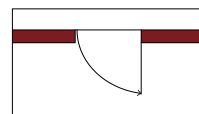
EU links trekkend, kant 1
EU tirant gauche, côté 1



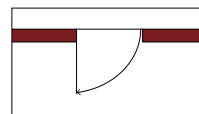
EU links duwend, kant 1
EU poussant gauche, côté 1



EU rechts duwend, kant 1
EU poussant droite, côté 1

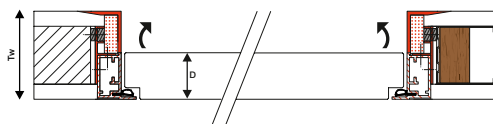


EU rechts duwend, kant 2
EU poussant droite, côté 2

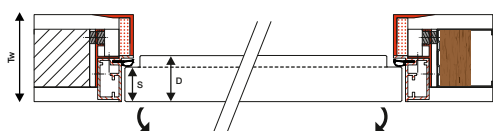


EU links duwend, kant 2
EU poussant gauche, côté 2

duwen
—
poussant



trekken
—
tirant



Deur + Xinnix-frame in kit verpakt

- Wit kader
- 2 bewerkte standers
- Kopstuk aangepast aan de breedte
- Keerbaar
- 3 regelbare, onzichtbare witte scharnieren
- 1 alu magneetslot met sleutel
- Transparante acoustische dichting
- Borstel

Porte + cadre Xinnix emballés en kit

- Cadre en blanc
- 2 montants prêt à poser
- Traverse adaptée à la largeur
- Réversible
- 3 charnières invisibles réglables blanches
- 1 serrure alu magnétique avec clef
- Joint d'étanchéité acoustique et transparent
- Brosse

XINNIX deur

Porte XINNIX

4-1005



X3 Pivot

4-1006



X2 EI,30 branddeur
Optie: Sec-lock 3 met elektrische tegenplaat
Xinnix kruk XA-AK001.B

—
X2 EI,30 Porte coupe-feu
Option: Sec-lock 3 avec gâche électrique
Poignée Xinnix XA-AK001.B

Vlakwandige
montage


—
Montage
affleurant



Centrale
montage

—
Montage
central





trend.

XINNIX deur

Porte XINNIX

Het XINNIX Schuifstelsel X5, samengesteld uit aluminium profielen en deurbeslag, zorgt voor een verborgen montage.

Le système XINNIX X5 pour les portes coulissantes est composé de profils en aluminium et une garniture de porte pour un montage caché.

4-1004



X5



4-1004 - X5 Open schuiven, kamerhoog

4-1004 - X5 Ouvrir en coulissant, hauteur de plafond



Bemerk de mooie combinatie tussen de zwarte XINNIX-frame en de witte deur en muur.

—
Remarquez la belle combinaison entre le cadre XINNIX noir et la porte et le mur blancs.

Glasdeur

Porte vitrée

4-4001



Glasdeur met SWINGO scharnieren
—
Porte vitrée avec charnières SWINGO

4-4011

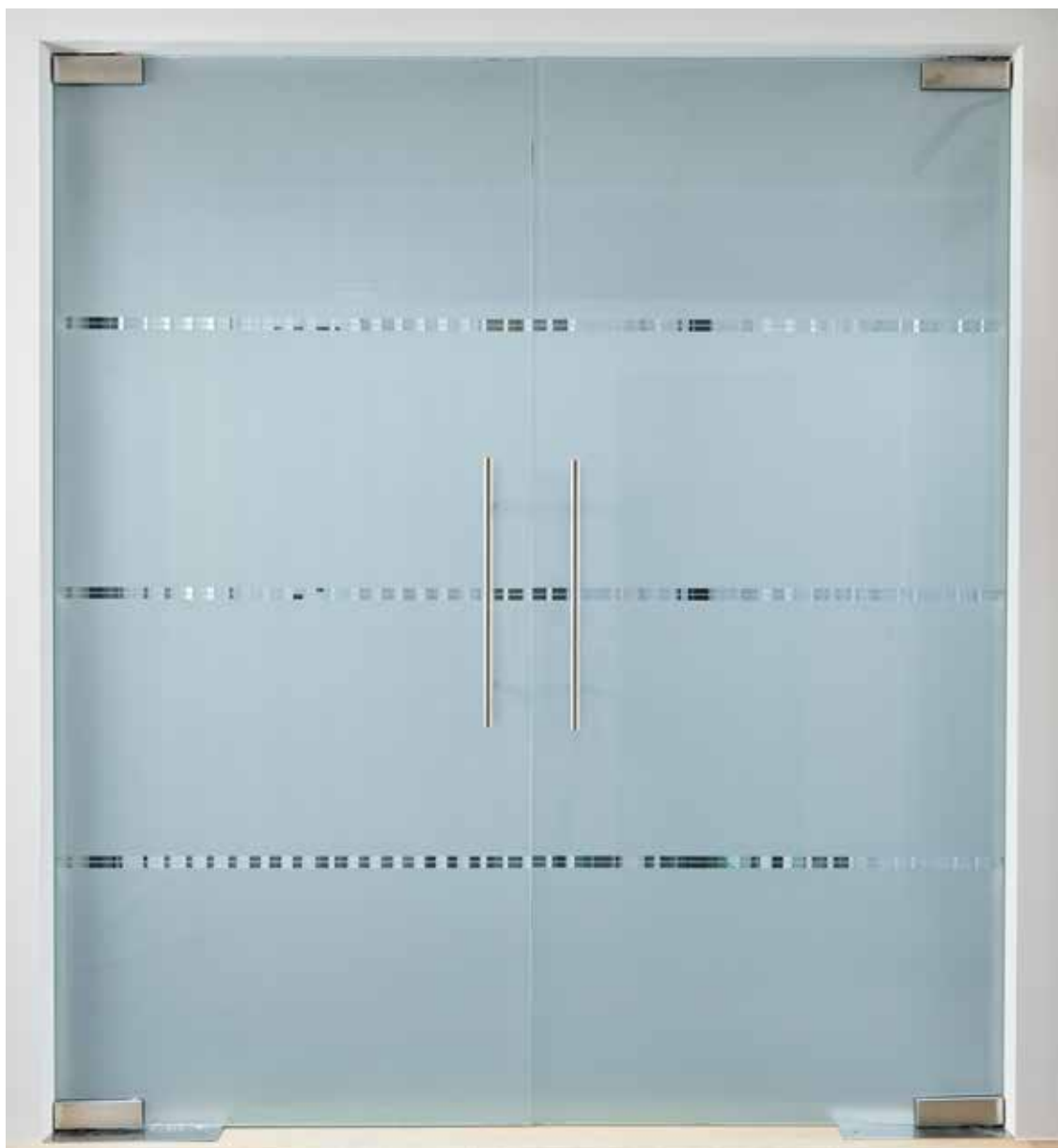


Glasdeur met Claritsysteem en rolslot in een blokkasement
—
Porte vitrée avec système Clarit et serrure à rouleau dans un ébrasement sur dormant

Voor moderne, heldere interieurs. Breng sfeer met meer licht. Er is keuze tussen volledige glazen deuren of deuren met glas in combinatie met hout.

Pour les intérieurs modernes et claires. Créez une ambiance avec plus de lumière. Il y a le choix entre les portes en verre et les portes avec une combinaison verre et bois.

4-4010



Dubbele glasdeur met boetiekstelsel

Porte vitrée à deux vantaux avec système Boetiek

Glasdeur

Porte vitrée

4-4002



354 sad 1B Eik
—
354 sad 1B Chêne

4-4004



354 sad 23A

Zandstraling dessins*


— Dessins sables*

 Gezandstraald — Sablé

 Helder — Clair



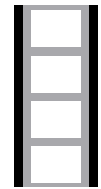
1A



1B



4A



4B




8A



8B



19A



19B




21A



21B



23A



23B

4-4005



355 sa Eik
—
355 sa Chêne



4-4006



356 he Eik verticaal
—
356 he Chêne vertical

4-4007



356 he Eik horizontaal
—
356 he Chêne horizontal

* De schetsen van de zandstraling zijn indicatief!
Zandstraling aan 1 zijde van de deur!

* Les croquis du sablage ne sont qu'indicatifs!
Sablage sur une côté de la porte!

LINE deur

Porte LINE

4-5001



L01 Wit
—
L01 Blanc

4-5002



L09 Wit
—
L09 Blanc

4-5003



L11 Eik
—
L11 Chêne

4-5006



L43 Beuk
—
L43 Hêtre

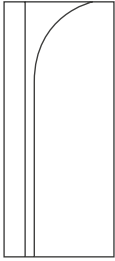
Deze deur hebt u reeds ontdekt in ons Essential hoofdstuk: het lijnenspel op beide zijden van de deur personaliseert uw interieur. Verkrijgbaar in schilderskwaliteit, eik fineer of beuk fineer.

—

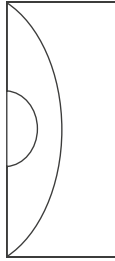
Vous avez déjà découvert cette porte sous notre rubrique Essential: le jeu de lignes sur les deux côtés de la porte personnalise votre intérieure. Disponible en qualité à peindre, placage chêne ou placage hêtre.

LINE deur

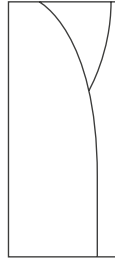
Porte LINE



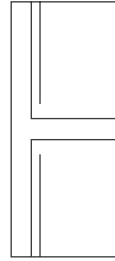
L 01



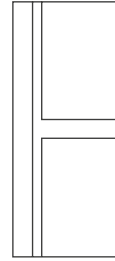
L 02



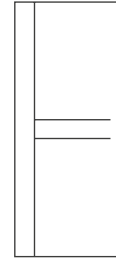
L 03



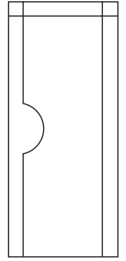
L 04



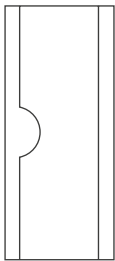
L 05



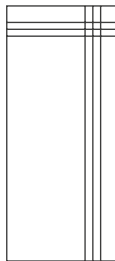
L 06



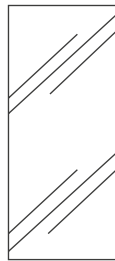
L 07



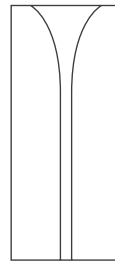
L 08



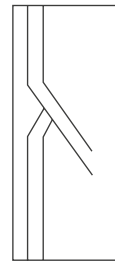
L 09



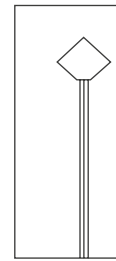
L 11



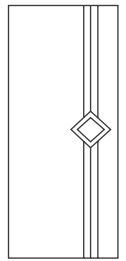
L 12



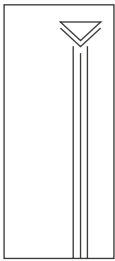
L 20



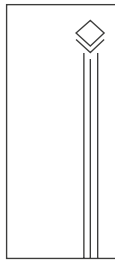
L 21



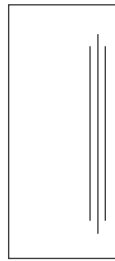
L 22



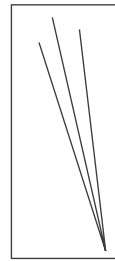
L 30



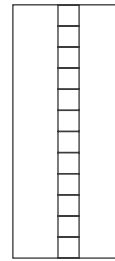
L 31



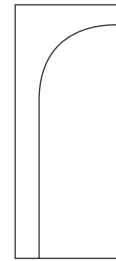
L 32



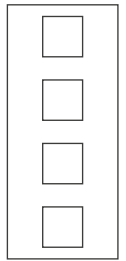
L 35




L 43




L 45




L 46



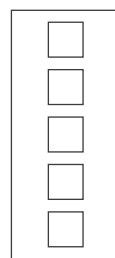
L 47



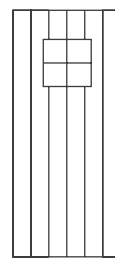
L 48



L 49



L 50



L 51

* De schetsen van de LINE-deuren zijn indicatief!

* Les croquis des portes LINE ne sont qu'indicatifs!



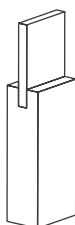
4-5007 LINE deur L48 wit
—
4-5007 Porte LINE L48 blanc

Carré

Carré

Een klassieke deur met een moderne look. Bemerkt de rechte stijlen en panelen. Beschikbaar in massieve eik en in mdf.

Une porte classique avec un look moderne. Remarquez les montants et les panneaux droits. Disponible en chêne massif et en mdf.



4-6001



Vintage-deur
(125 mdf wit gelakt)

Porte vintage
(125 mdf laqué blanc)

4-6002



101 Glasdeur eik rustiek
—
101 Porte à vitrer chêne rustique

4-6003



Vintage-deur 125 mdf
—
Porte vintage 125 mdf

4-6004



121 Eik
—
121 Chêne

4-6005



106 Glasdeur eik rustiek
—
106 Porte à vitrer chêne rustique

4-6006



121 sa Eik
—
121 sa Chêne



Een rechte stijl voor een moderne look!
—
Un montant droit pour un look moderne!

TRENDLINE deur

Porte TRENDLINE

4-8033



TL37 Verticaal eik lintzaagfineer

TL37 Chêne placage vertical scié à ruban

4-8034



TL38 Horizontaal eik lintzaagfineer

TL38 Chêne placage horizontal scié à ruban

4-8004



TL04

4-8005



TL05

4-8006



TL06

4-8008



TL08

FINEERCOMBINATIES

Het spel van fineerbanden en fineersoorten geeft de TRENDLINE-deur net dat tikkeltje meer...

COMBINAISONS DE PLACAGE

Le jeu des bandes de placage et des essences de placage met la porte TRENDLINE en valeur...

TRENDLINE deur

Porte TRENDLINE

4-8009



TL09

4-8013



TL13

4-8015



TL16 MDF

4-8015



TL16 Eik
TL16 Chêne

4-8015



TL16 Beuk
TL16 Hêtre

4-8016



TL17

4-8017



TL18

4-8018



TL19

4-8020



TL21

4-8024



TL25

4-8025



TL26

4-8028



TL29 Verticale fineer*
—
TL29 Placage verticale*

4-8029



TL30

4-8032



TL33

4-3005

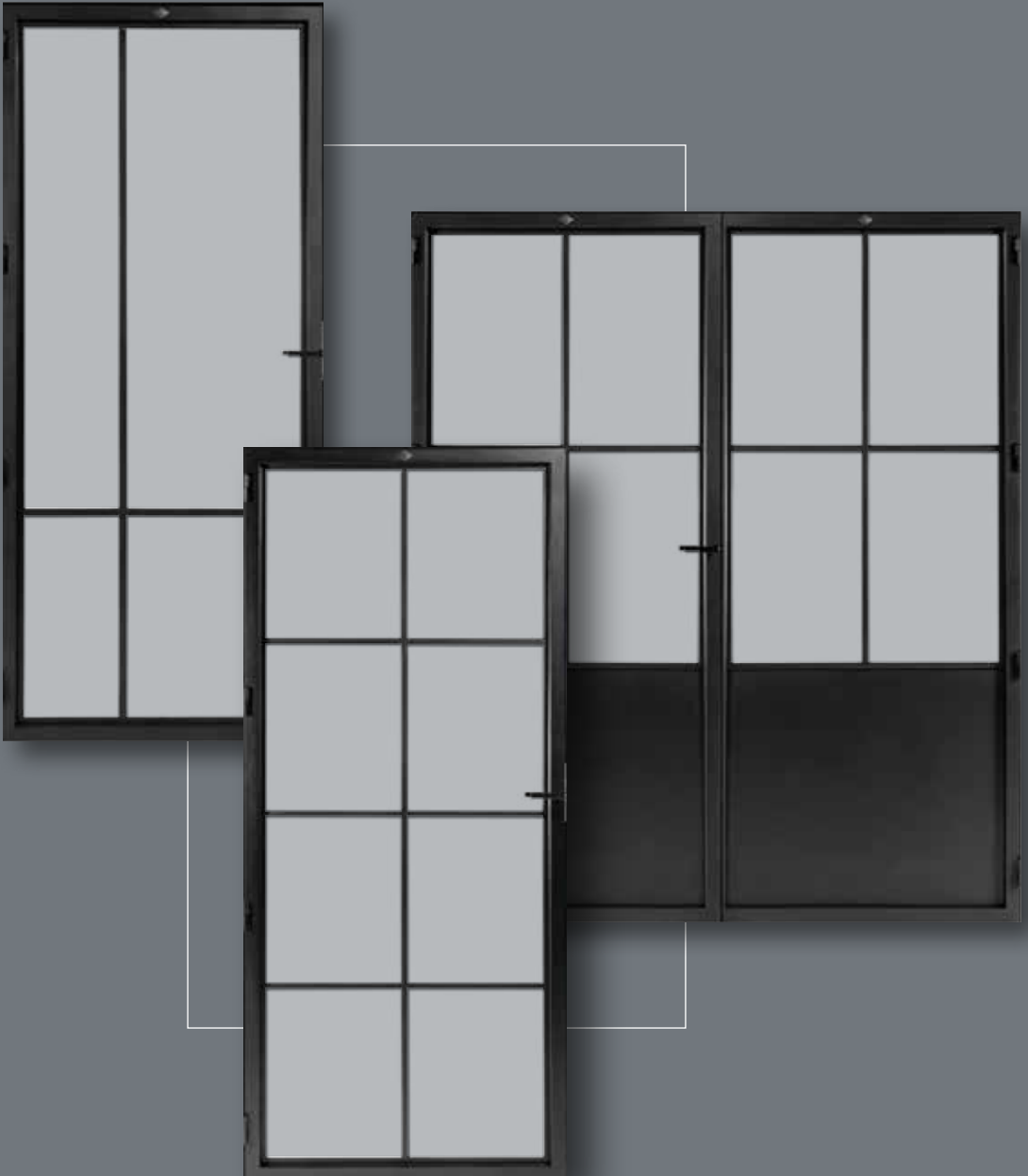


TL42 Eik
—
TL42 Chêne

LIJNEN IN
MASSIEF HOUT
—
LIGNES EN
BOIS MASSIF

* Ook beschikbaar met horizontale fineer

—
* Aussi disponible avec placage horizontal




steel & aluminium.

EEN NIEUW GEVOEL VAN RUIMTE
EN GEZELLIGHEID

UNE NOUVELLE SENSATION
D'ESPACE ET DE CONVIVIALITÉ

A new sense of
space and cosiness.





Staal en aluminium deuren brengen een elegante oplossing om uw leefruimte in te richten en meer licht in uw interieur te brengen. Deze deuren passen bij eender welke stijl, in eender welke woning.

De stalen en aluminium deuren creëren een authentieke collectie binnenschrijnwerk die uw interieur tot leven wekt. De expertise van de meester-smid, verworven na een lange opleiding, staat garant voor het succes van uw project.

Les portes en acier et en aluminium donnent la réponse élégante pour agencer votre intérieur et apporter de la clarté. Ces portes trouvent leur place quels que soient la décoration et le type d'habitat.

Les portes en acier et aluminium créent une collection authentique de menuiserie d'intérieur, qui saura révéler votre intérieur. Le savoir-faire des maîtres ferronniers, acquis après un long apprentissage, garantit la réussite de votre projet.

STEEL LOOK Superlak deur

Porte superlak STEEL LOOK

5-2004

Nova Design Superlakdeur in Diep zwart mat RAL9005. De slanke stijlbreedte en speelse vlakverdeling creëren de perfecte Steel Look.

- Kras- en UV-bestendige lak
- Akoestische rubberdichting
- Schuifkassament
- Gehard helder glas, Satijn glas mogelijk
- Enkel kruk, geen slot
- Alleen combineerbaar met FSB 1035 mini rozet of FSB 1076 mini rozet, zonder sleutelgat
- Zwarte onzichtbare scharnieren

Porte Superlak Nova Design en Noir profond mat RAL9005. Le style élancé en largeur et la surface divisée créent le Steel Look parfait.

- Résistant aux rayures et aux UV
- Joint acoustique
- Ebrusement à cliquer
- Vitrage clair sécurité, Vitrage satin possible
- Seulement poignée, pas de serrure
- Seulement en combinaison avec FSB 1035 mini rosace ou FSB 1076 mini rosace, sans trou de clé
- Charnières noires invisibles



FSB1035 Mini Rozet

FSB1035 Mini Rosace



FSB1076 Mini Rozet

FSB1076 Mini Rosace



Zwart onzichtbare scharnieren

Charnières invisibles noires



Optie: zwart smalslot met zwarte voorplaat

Option: serrure étroite avec têtère noire



NDB905 met zwart superlakkassament

NDB905 avec ébrusement superlak noir


Zwart in Superlak® kwaliteit

Net als onze witte superlakdeuren zijn ook de zwarte deuren hoogwaardig afgelakt in Superlak kwaliteit. Dit is uw garantie dat de deur lang mooi blijft, want deze lak is bijzonder slijt- en krasvast. Bovendien is de lak ongevoelig voor uv-licht, waardoor zwart ook echt zwart blijft.

Noir en qualité Superlak®

Tout comme nos portes superlak blanches, les portes laquées noires ont les mêmes caractéristiques Superlak. Le revêtement de haute qualité de Superlak est particulièrement résistant à l'abrasion et aux rayures. En outre, la peinture est insensible à la lumière UV, de sorte que le noir reste vraiment noir.

5-2002



NDB901

5-2003



NDB903

5-2001



NDB900

5-2005



NDB906



Alle modellen zijn ook in volle deuren beschikbaar met freeslijnen (excl. NDB900).

Tous les modèles sont aussi disponibles en portes planes fraisées (sauf NDB900)

GLASS D'ORS

De slanke zwarte aluminium profielen transformeren de klassieke glasdeur tot een trendy Steel Look deur. Door de vele mogelijke glasverdelingen past deze deur in elk interieur.

De GLASS D'ORS zijn beschikbaar in vier verschillende uitvoeringen: Va-et-vient, Pivot, Classic en Slide (schuifdeur met moderne rail).

Les profils minces en alu noir transforment la porte en verre classique en une porte Steel Look à la mode. La porte s'adapte à tous les intérieurs grâce aux différentes divisions possibles du vitrage.

GLASS D'ORS sont disponibles en 4 types différents: Va-et-vient, Pivot, Classic et Slide (porte coulissante avec rail moderne)



De GLASS D'ORS zijn beschikbaar in veel verschillende glassoorten

Les GLASS D'ORS sont disponibles dans de nombreux types différents de verre.

GLASS D'ORS Va-et-vient



Va-et-vient scharnieren T90° of L90°
—
Charnières Va-et-vient T90° ou L90°



ESG Glas met zwarte alu bord
—
Verre ESG avec bord en alu noir



Trekker: U-Handle 480 mm
—
Poignée: U-Handle 480 mm

Va-et-vient



GLASS D'ORS Pivot

Pivot



Trekker: U-Handle 220 mm
—
Poignée: U-Handle 220 mm



Pivot met ESG Glas met zwarte alu bord
—
Pivot avec Verre ESG avec bord en alu noir



GLASS D'ORS Classic

steel & aluminium.

Classic



Alu kader en slot (ook beschikbaar met trekker en rolslot)

—
Cadre Alu et serrure (aussi disponible avec poignée et serrure à rouleau)



ESG Glas met zwarte alu profielen

—
Verre ESG avec profils en alu noir



Loft scharnieren

—
Charnières Loft



ALU D'ORS Aluminium deur

ALU D'ORS Porte en aluminium

STANDAARDAFMETINGEN
UIT VOORRAAD,
MAATWERK MOGELIJK

DIMENSIONS STANDARD
EN STOCK, EXISTE
ÉGALEMENT EN SUR MESURE

5-1001

Aluminium deurgeheel

- Drie 3D regelbare onzichtbare scharnieren
- Magneetsluiting
- 4 mm Securit helder gehard glas
- Akoestische rubbers
- Trekker inclusief

STANDAARDMATEN DEURGEHEEL

- Zwarte poederlak RAL9005
- Omkeerbaar
- Helder glas
- 2 modellen: District 2 en Urban
- Afmetingen:
2038 x 787 / 837 / 887 mm
2138 x 787 / 837 / 887 mm

MAATWERK

- Afmetingen deurgeheel van 2038 x 807 tot 2338 x 1107 mm
- Zwarte RAL9005 of witte RAL9003 poederlak
- Niet omkeerbaar
- Helder of mat glas
- Andere modellen mogelijk
- Verkrijgbaar als dubbele deur

Bloc-porte en aluminium

- Trois charnières invisibles réglables 3D
- Serrure magnétique
- Verre trempé Securit clair 4 mm
- Joint d'étanchéité acoustique
- Poignée incluse

DIMENSIONS STANDARD BLOC-PORTE

- Thermolaqué noir RAL9005
- Réversible
- Verre clair
- 2 modèles: District 2 et Urban
- Dimensions:
2038 x 787 / 837 / 887 mm
2138 x 787 / 837 / 887 mm

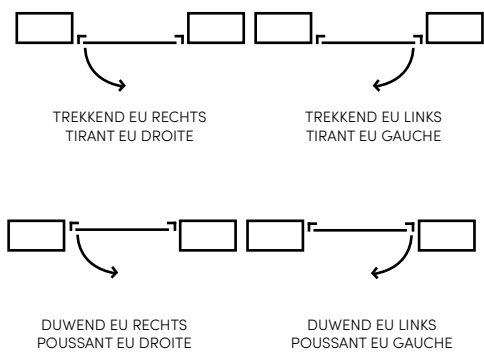
SUR MESURE

- Dimensions bloc-porte de 2038 x 807 jusque 2338 x 1107 mm
- Thermolaqué noir RAL9005 ou blanc RAL9003
- Non-réversible
- Verre clair ou dépoli
- Autres modèles disponibles
- Disponible en double porte



DISTRICT 2

5-1002



4 mm Securit gehard glas
—
Verre trempé Securit 4 mm



Inclusief handgrepen
—
Poignées incluses



3D regelbare onzichtbare
scharnieren
—
Charnières invisibles
réglables 3D



Magneetsluiting
—
Serrure magnétique



URBAN

ALU D'ORS Aluminium deur

ALU D'ORS Porte en aluminium

Maatwerk schuifdeur

De modellen District 2 en Urban zijn ook beschikbaar als schuifdeur, hetzij met een moderne rail met afdekkap hetzij met retro rail met zichtbare loopwielen.

Afmetingen deurblad :
van 2000 x 750 tot 2500 x 1200 mm

Porte coulissante sur mesure

Les modèles District 2 et Urban sont aussi disponible en porte coulissante, soit avec rail moderne soit avec rail grange.

Dimensions de la porte :
de 2000 x 750 jusque 2500 x 1200 mm



Moderne rail

—
Rail moderne




Retro rail

—
Rail grange




Greep voor schuifdeur

—
Poignée pour porte coulissante



ALU D'ORS aluminium deur district 2

ALU D'ORS aluminium district 2



ALU D'ORS room divider steel look

ALU D'ORS Room divider

ALU D'ORS Room divider

Een eyecatcher in uw interieur!

Aluminium pivoterende deur met indeling naar keuze. Beschikbaar in Steel look zwart, Stainless steel look, Bronze & Gold.

- Maatwerk aluminium deuren
 - Helder glas, andere glasopties mogelijk
 - Onzichtbare pivot (Stealth pivot)
-

Un accroche-regard dans votre intérieur !

Porte pivotante en aluminium avec vitrage à choisir. Disponible en Steel look noir, Stainless steel look, Bronze & Gold.

- Portes en aluminium sur mesure
- Vitrage clair, autres options vitrage possible
- Pivot invisible (Stealth pivot)



Stel zelf uw deur samen. Kies de afmeting, de kruk, de indeling en het type glas.

Composez vous-même votre porte. Choisissez la dimension, la poignée, la division et le type du vitrage.



ALU D'ORS room divider bronze, Kruk UGP

ALU D'ORS room divider bronze, Poignée UGP

ALU D'ORS Room divider

ALU D'ORS Room divider



ALU D'ORS room divider Steel look zwart met glasoptie grey, Kruk DG.10V



ALU D'ORS room divider Steel look noir avec option vitrage grey, Poignée DG.10V



ALU D'ORS room divider Stainless Steel look

Het Stealth pivotsysteem kan zonder een omlijsting, in een afgewerkte dagkant worden geplaatst. Doordat de scharniertechniek volledig in het deurpaneel is ingebouwd, kan het systeem bovenop de afgewerkte vloer en plafond worden bevestigd en hoeft er niets in de vloer of het plafond ingebouwd te worden. Hierdoor is op de vloer en het plafond nagenoeg niets zichtbaar!

Le système pivot Stealth permet la pose dans une baie platrée, sans chambranles. Comme la technique de charnières est mis dans la porte, le système peut être fixé au sol et plafond fini et rien ne doit être incorporé dans le sol ou le plafond. Ainsi presque rien n'est visible sur le sol et le plafond!



ALU D'ORS Room divider Steel look zwart / noir



DG.08



DG.11



DG.09



DG.12



DG.10V



UGP

VERSCHILLENDE
GLASOPTIES
MOGELIJK

DIFFÉRENTES OPTIONS
DE VITRAGE
POSSIBLE



Alle deurkrukken zijn beschikbaar in Steel look zwart, Stainless Steel look, Bronze & Gold.

Toutes les poignées sont disponibles en Steel look noir, Stainless Steel look, Bronze & Gold.



2-3005 Steelit Classic 8

STEELIT Stalen deur

STEELIT Porte en acier



2-3004



Classic 4

2-3018



Classic 4R

2-3009



Classic 6

2-3005



Classic 8

2-3008



Classic 12

Standaardmaten deurgeheel

—
Dimensions standard bloc-porte

775 x 2014 mm°
875 x 2014 mm
775 x 2114 mm°
875 x 2114 mm
975 x 2114 mm
975 x 2314 mm
975 x 2514 mm*

° niet Modern 3E en 6E
* niet Classic 4, 4R, 6 en 12

—
° pas Modern 3E et 6E
* pas Classic 4, 4R, 6 et 12

Maatwerk mogelijk van
700 x 1900 mm tot 1100 x 2600 mm

—
Existe en sur mesure de
700 x 1900 mm jusque 1100 x 2600 mm

STEELIT Stalen deur

STEELIT Porte en acier

2-3011



Wood

2-3016



Wood Classic 4

2-3017



Wood Classic 6

- 4 gelaste scharnieren
- Ingewerkt slot
- Veiligheidsglas 3/3/2
- Kokerprofiel
- Voorzien van zwarte poedercoating
- Gelaste montagebeugels
- Incl. kruk en kassement
- Kaderrand afgekit
- EPB norm

- 4 charnières soudées
- Serrure intégrée
- Verre de sécurité 3/3/2
- Profils tubulaires
- Finition avec peinture en poudre noir
- Supports de fixation soudés
- Incl. poignée et ébrasement
- Bords de l'encadrement finis avec kit silicone
- Norme PEB

Standaardmaten
deurgeheel

—
Dimensions standard
bloc-porte

775 x 2014 mm°
875 x 2014 mm
775 x 2114 mm°
875 x 2114 mm
975 x 2114 mm
975 x 2314 mm
975 x 2514 mm*

° niet Modern 3E en 6E
* niet Classic 4, 4R, 6 en 12

—
° pas Modern 3E et 6E
* pas Classic 4, 4R, 6 et 12

Maatwerk mogelijk van
700 x 1900 mm tot 1100 x 2600 mm

—
Existe en sur mesure de
700 x 1900 mm jusque 1100 x 2600 mm

2-3010



Uni

2-3013



Modern 2

2-3006



Modern 3

2-3014



Modern 3E

2-3007



Modern 4

2-3012



Modern 4E

2-3015



Modern 6E

STEELIT Stalen deur

STEELIT Porte en acier

STEELIT DUO: DUBBELE DEUREN

Alle STEELIT modellen zijn ook verkrijgbaar als dubbele deuren.

STEELIT DUO: DOUBLE PORTES

Tous les modèles Steelit sont aussi disponibles comme portes doubles.

Standaardmaten deurgeheel Duo

Dimensions standard bloc-porte Duo

1536 x 2014 mm°

1736 x 2014 mm

1536 x 2114 mm°

1736 x 2114 mm

1936 x 2314 mm

1936 x 2514 mm*

° niet Modern 3E en 6E ° pas Modern 3E et 6E

* niet Classic 4, 4R, 6 en 12 * pas Classic 4, 4R, 6 et 12

Maatwerk mogelijk van

1400 x 1900 mm tot 2200 x 2600 mm

Existe en sur mesure de

1400 x 1900 mm jusque 2200 x 2600 mm

2-3015 Pivot



Modern 6E pivot

2-3012 Duo



Modern 4E Duo

STEELIT PIVOT

Bijna alle Steelit modellen zijn verkrijgbaar als pivoterende deur. De Steelit pivot deuren zijn voorzien van 8mm dubbel gelaagd veiligheidsglas. De handgreep wordt bevestigd aan het glas.

STEELIT PIVOT

Prèsque tous les modèles Steelit sont disponibles comme porte pivotante. Les portes Steelit pivot sont équipées de verre de sécurité double couche de 8mm. La poignée est fixée au verre.

Standaardmaten Pivot deur

Dimensions standard porte Pivot

857 x 1995 mm

857 x 2095 mm

957 x 2095 mm

957 x 2295 mm

957 x 2495 mm

Maatwerk mogelijk van 800 x 1900 mm tot 1100 x 2600 mm

Existe en sur mesure de 800 x 1900 mm jusque 1100 x 2600 mm



2-3007 Duo - Steelit Modern 4 Duo

steel & aluminium.

STEELIT Stalen deur


STEELIT Porte en acier

2-3006 Slide



Modern 3 Slide

2-3006 Slide Duo



Modern 3 Slide Duo

Alle Steelit modellen zijn ook beschikbaar als schuifdeur.

Keuze uit twee soorten schuifsystemen: Slide en Slide Intense.

Tous les modèles Steelit sont aussi disponibles comme porte coulissante.

Choix entre deux systèmes de rail: Slide et Slide Intense.

◀ Slide

2-3009 Slide Intense



Classic 6 Slide Intense

2-3009 Slide Intense Duo



Classic 6 Slide Intense Duo

◀ Slide Intense

Standaardmaten Slide / Slide Intense

Dimensions standard Slide / Slide Intense

957 x 2095 mm - opening/ouverture 900 x 2070 (+/- 20 mm)
957 x 2295 mm - opening/ouverture 900 x 2270 (+/- 20 mm)

Standaardmaten Slide Duo / Slide Intense Duo

Dimensions standard Slide Duo / Slide Intense Duo

1914 x 2095 mm - opening/ouverture 1860 x 2070 (+/- 20 mm)
1914 x 2295 mm - opening/ouverture 1860 x 2270 (+/- 20 mm)

STEELIT Modulair

Het Steelit Modulair systeem maakt het mogelijk deuropeningen te vullen van B 90 x H 2126 mm tot B 2860 x H 2712 mm / B 5560 x H 2326 mm

—
Le système Steelit Modulair permet de remplir des baies de L 90 x H 2126 mm à L 2860 x H 2712 mm / L 5560 x H 2326 mm



Voor alle mogelijke samenstellingen van het modulair systeem, raadpleeg de Steelit configurator op www.steelit.be

—
Pour toutes les compositions possibles du système modulaire, consultez le configurateur Steelit sur www.steelit.be

STEELIT Stalen deur

STEELIT Porte en acier

STEELIT opties

Options STEELIT

4 soorten krukken

4 types de poignées



SKS01 Zwart / Wit /
Messing

—
SKS01 Noir / Blanc / Laiton



SKS02 Zwart / Wit /
Messing

—
SKS02 Noir / Blanc / Laiton



SKM02 Zwart / Wit /
Messing

—
SKM02 Noir / Blanc / Laiton



SKM03 Zwart / Wit /
Messing

—
SKM03 Noir / Blanc / Laiton

2 houtkeuzes Wood
modellen met
verticale lijnen

2 choix de bois
pour les modèles
Wood avec des
rainures verticales



Oak prime



Oak rustic

Mogelijke afwerkingen:
brut, natuur olie of olie
verweerde eik.

—
Finitions possibles:
huilé naturel ou huilé
chêne vieilli.

5 verschillende glasopties

5 options de vitrage



standaard
—
standard



melglas
—
verre givré



kathedraalglas
—
verre cathédrale



flutes glas
—
verre flutes



grey glas
—
verre gris



STEELIT invisible S20 modern 4E met flutes glas

—
STEELIT invisible S20 modern 4E avec verre flutes

STEELIT Stalen deur

STEELIT Porte en acier

INVISIBLE S10

De STEELIT® INVISIBLE S10 deuren met rubberwood blokkasement zijn voorzien van 4 onzichtbare regelbare scharnieren. Deze deuren zijn niet meer voorzien van een stalen omlijsting. Met de onzichtbare scharnieren komt de deur in hetzelfde vlak als het blokkasement.

Afmetingen deurblad:

830 x 2015 mm

830 x 2115 mm

930 x 2115 mm

930 x 2315 mm

Les portes STEELIT® INVISIBLE S10 avec ébrasement sur dormant en bois d'hévéa sont équipées de 4 charnières invisibles réglables. Ces portes n'ont plus d'encadrement en acier. Avec les charnières invisibles la porte et l'ébrasement sont à fleur.

Dimensions feuille de porte:

830 x 2015 mm

830 x 2115 mm

930 x 2115 mm

930 x 2315 mm

Bij de 'invisible' collectie heeft u keuze uit 2 krukken:

Dans la collection 'invisible' il y a le choix entre 2 poignées:



SKI01 zwart / wit

—
SKI01 noir / blanc



SKI02 zwart / wit

—
SKI02 noir / blanc



Modern 3

INVISIBLE S20

De STEELIT® INVISIBLE S20 deuren met XINNIX kassement zijn voorzien van 4 onzichtbare regelbare scharnieren. Door de combinatie met het XINNIX kassement ligt de deur in hetzelfde vlak als de muur.

Afmetingen deurblad:

830 x 2015 mm

830 x 2115 mm

930 x 2115 mm

930 x 2315 mm

Les portes STEELIT® INVISIBLE S20 avec ébrasement XINNIX sont équipées de 4 charnières invisibles réglables. Grâce à la combinaison avec l'ébrasement XINNIX, la porte est à fleur avec le mur.

Dimensions feuille de porte:

830 x 2015 mm

830 x 2115 mm

930 x 2115 mm

930 x 2315 mm



Modern 4E - melkglas

—
Modern 4E - verre givré



FACTORY dubbele deur

—
FACTORY porte double

STEEL D'ORS Factory

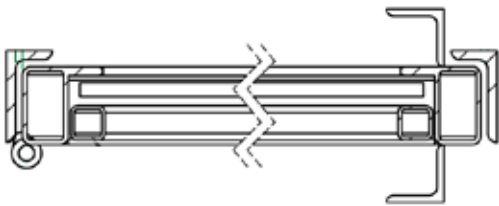
STEEL D'ORS Factory

Kies zelf de indeling van uw deur

- 34 mm stalen deur
- Stalen kokerprofielen
- Veiligheidsglas 33.1
- Magneetsluiting

Choisissez vous-même la composition de la porte

- Porte en acier 34 mm
- Profils tubulaires en acier
- Verre de sécurité 33.1
- Fermeture magnétique



Glas met gelaste glaslatten
—
Vitrage avec parclozes
soudées



Scharnieren gelast
—
Charnières soudées



Kader in L-profiel
—
Cadre en profil L



L-handle 250 x 25 x 25
trekker naar keuze
—
L-handle 250 x 25 x 25
poignée au choix

Factory



STEEL D'ORS Authentic


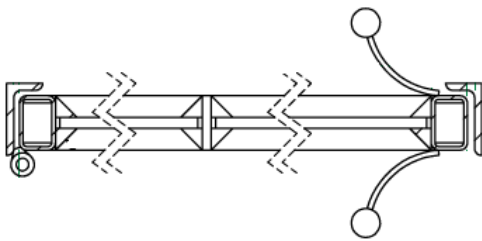
STEEL D'ORS Authentic

Kies zelf de indeling van uw deur

- 30 mm stalen deur
- Stalen kokerprofielen
- Magneetsluiting
- Veiligheidsglas 33.1

Choisissez vous-même la composition de la porte

- Porte en acier 30 mm
- Profils tubulaires en acier
- Fermeture magnétique
- Verre de sécurité 33.1



Glas dubbel gemastikeerd
—
Vitrage double mastiqué



Scharnieren gelast
—
Charnières soudées



Kader in L-profiel
—
Cadre en profil L



Cylinder 100 x 16 Curve 33
trekker naar keuze
—
Cylinder 100 x 16 Curve 33
poignée au choix

Authentic





steel & aluminium.

Authentic met zijlicht. Alle STEEL D'ORS zijn combineerbaar met een bijhorend zijlicht en/of opperlicht

Authentic avec imposte latérale. Toutes les portes STEEL D'ORS peuvent être combinées avec une imposte latérale et/ou supérieure.

STEEL D'ORS Penthouse

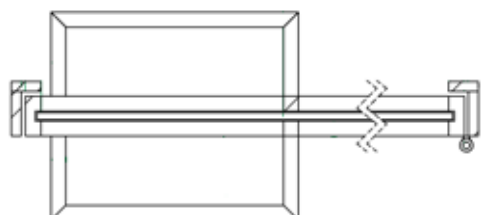
STEEL D'ORS Penthouse

Kies zelf de indeling van uw deur

- 40 mm stalen deur
- Getrokken staal
- Glas langs boven ingeschoven
- Veiligheidsglas 33.1
- Magneetsluiting

Choisissez vous-même la composition de la porte

- Porte en acier 40 mm
- Acier étiré
- Vitrage se glisse au dessus
- Verre de sécurité 33.1
- Fermeture magnétique



Kader in getrokken staal
—
Cadre en acier étiré



Scharnieren gelast
—
Charnières soudées



U-handle 15 x 15 / 250 x 60
trekker naar keuze
—
U-handle 15 x 15 / 250 x 60
poignée à choix

Penthouse





Penthouse – Glastype: Grafit

–
Penthouse – Type de verre: Grafit

STEEL D'ORS Loft

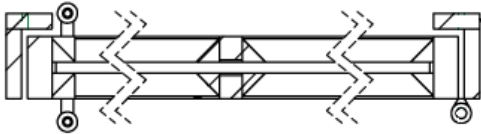
STEEL D'ORS Loft

Kies zelf de indeling van uw deur

- 40 mm stalen deur
- Getrokken staal
- Veiligheidsglas 33.1
- Magneetsluiting

Choisissez vous-même la composition de la porte

- Porte en acier 40 mm
- Acier étiré
- Verre de sécurité 33.1
- Fermeture magnétique



Glas dubbel gemastikeerd
—
Vitrage double mastiqué



Scharnieren gelast
—
Charnières soudées



Kader in getrokken staal
—
Cadre en acier étiré



Cylinder 60 x 12 - Curve 15
trekker naar keuze
—
Cylinder 60 x 12 - Curve 15
poignée à choix

Loft





Loft dubbele deur
—
Loft porte double

STEEL D'ORS

STEEL D'ORS

STEEL D'ORS, uw partner voor elk interieurproject in staal voor zowel deuren, ramen en trappen. Op de foto hieronder vindt u een greep uit het assortiment lakafwerkingen en glassoorten.

STEEL D'ORS, votre partenaire pour chaque projet d'intérieur en acier de portes, de verrières et d'escaliers. L'image ci-dessous montre une sélection de la gamme de finitions laquées et de types de verre.



De foto's hieronder tonen de 3 types trappen: Modern, Classic en Design.

Les photos ci-dessous montrent les 3 types d'escaliers: Modern, Classic et Design.




Modern



Classic



Design



steel & aluminium.

Factory - Stalen deurgeheel op maat met zijlichten en bovenlicht

—
Factory - Bloc-porte en acier sur mesure avec des impostes latérales et supérieure

STEEL D'ORS

STEEL D'ORS

Schuifdeur

Alle modellen zijn ook in schuifdeur beschikbaar. Zowel met een retro rail met zichtbare loopwielen als met een moderne rail met afdekkap.

Porte coulissante

Tous les modèles sont également disponibles en porte coulissante, soit avec rail moderne avec couvercle soit avec rail grange avec roulettes apparentes.



Pivot systeem

STEEL D'ORS zijn ook verkrijgbaar als pivoterende deuren. Naar keuze met gelaste pivot scharnieren of ingebouwde pivots.

Système pivot

STEEL D'ORS sont également disponibles comme portes pivotantes. Au choix avec des charnières pivots soudées ou des pivots encastrés.



Gelaste pivot scharnieren

—
Charnières pivot soudées



Stealth pivot - deur 4 cm
(vanaf 110 cm breedte)

—
Stealth pivot - porte 4 cm
(à partir de 110 cm en largeur)




























JNF pivot - deur 5 cm
(max. breedte 110 cm)

—
JNF pivot - porte 5 cm
(largeur max. 110 cm)

STEEL D'ORS krukken

STEEL D'ORS poignées

				
Handle 20 x 20	Handle Ø 20	U-handle 15 x 15 / 250 x 60	Olive 80 x 25 - Straight	Olive 80 x 25 - Round 10
				
Olive 80 x 25 - Curve	Olive 120 x 20 - Straight	Olive 120 x 20 - Curve	Olive 120 x 20 - Round 10	Square 50 x 50 - Curve 20
				
Cylinder 60 x 12 - Curve 15	Cylinder 100 x 16 - Curve 33	Cylinder 120 x 16 - 2 Round 10	Cylinder 250 x 30 - 2 Straight 20	Stave 250 x 20 x 20 - 2 Straight 20
				
Bar Ø 30	Long Bar Ø 30	Bar 20 x 20	Long Bar 20 x 20	Long Bar 20 x 30
				
L-handle 25 x 25 - 250 mm / Full length	C-handle 120 x 10 x 10	C-handle 250 x 10 x 10	Slide 250 x 27 x 11	Lock

STEEL D'ORS Bi-Fold

De BI-FOLD deurentechniek biedt een ideale oplossing voor grote deuropeningen, zonder installatie van een rail in de vloer. Zowel het model Factory als Authentic kan gebruikt worden in een BI-FOLD installatie. Verkrijgbaar in alle Steel D'ORS lakafwerkingen en glassoorten.

La technique de porte BI-FOLD offre une solution idéale pour les grandes ouvertures de portes, sans installation d'un rail au sol. Le modèle Factory et le modèle Authentic peuvent être utilisés dans une installation BI-FOLD. Disponible dans toutes les finitions laquées et tous les types de vitrages Steel D'ORS.




STEEL D'ORS Harmonica

Met het Harmonica systeem wordt een vouwwand gebouwd waarbij het laatste paneel als deur functioneert. De panelen lopen in een rail die in de vloer verwerkt zit. De profielen kunnen zowel thermisch als niet thermisch worden uitgevoerd waardoor dit systeem zowel voor buiten als binnen kan worden toegepast.

Le système Harmonica crée un mur accordéon dont le dernier panneau fonctionne comme porte. Les panneaux glissent dans un rail incorporé dans le sol. Les profils peuvent être thermiques ou non thermiques, ce qui permet à ce système d'être utilisé aussi bien à l'extérieur qu'à l'intérieur.





door handles.










HET UNIEKE CONTACT MET JE DEUR

LE CONTACT UNIQUE AVEC VOTRE PORTE

Favoriete deurkrukken

Poignées préférées










XINNIX

 <p>IZZI: XA-A001 Zwart / wit / messing / bruin — Noir / blanc / laiton / brune</p>	 <p>ELLE: XA-A002 Zwart / wit — Noir / blanc</p>	 <p>EMME: XA-A003 Zwart / Wit — Noir / blanc</p>
 <p>HANNAH: XA-A004 Zwart / wit — Noir / blanc</p>	 <p>ANNA: XA-A004.22 Zwart / wit — Noir / blanc</p>	 <p>XA-H180 (Horizontaal/ Horizontal) Zwart / wit / nikkel — Noir / blanc / Nickel</p>
 <p>XA-RF150 inox</p>	 <p>XA-IT151 inox</p>	 <p>XA-H160 (Verticaal/Vertical) Zwart / wit / nikkel — Noir / blanc / nickel</p>

Voor alle mogelijke Xinnix-krukken, surf naar www.xinnixdoorsystems.be

Pour tous les modèles de poignées Xinnix, visitez le site www.xinnixdoorsystems.be

HDD

 <p>KUBIC SHAPE 16MM Inox / wit / zwart / mat koper / mat brons — Inox / blanc / noir / laiton mat / fume mat</p>	 <p>LUÏS Inox look / cromsat / chrome / wit structuur / wit / zwart — Inox look / chromesat / chrome / blanc structure / blanc / noir</p>	 <p>X-TREME Inox look / cromsat / chrome / wit structuur / wit / carbon black / zwart / zwart structuur uv / mat koper — Inox look / cromsat / chrome / blanc structure / blanc / carbon black / noir / noir structure uv / laiton mat</p>
 <p>SELIZ Inox look / cromsat / wit structuur / wit / zwart / zwart structuur uv / mat koper — Inox look / cromsat / blanc structure / blanc / noir / noir structure uv / laiton mat</p>	 <p>HASHTAG Zwart / mat koper — Noir / laiton mat</p>	 <p>I-SHAPE 19MM Inox / wit structuur / zwart / titanium / mat koper — Inox / blanc structure / noir / titane / laiton mat</p>
 <p>GRETANA Nikkel / old silver / carbon black / zwart / font — Nickel / old silver / carbon black / noir / font</p>	 <p>PETANA L Inox / nikkel / wit / old silver / carbon black / zwart / zwart structuur / rosa / old yellow — Inox / nickel / blanc / old silver / carbon black / noir / noir structure / rosa / old yellow</p>	 <p>OLINA Old silver / carbon black / zwart / old yellow — Old silver / carbon black / noir / old yellow</p>


Voor alle krukken uit het HDD assortiment, surf naar www.hdd.be

Pour toutes les poignées de l'assortiment HDD, visitez le site www.hdd.be



frames.

HET KADER MAAKT DE DEUR
L'ÉBRASEMENT FAIT LA PORTE



Kasementen

Ébrasements

KLASSIEK KASSEMENT

Klassiek kasement met omlijstingen, slaglatten, 3 scharnieren en een slot. Dit kasement is beschikbaar in MDF en multiplex brut of met houtfineer. Er zijn meerdere modellen omlijstingen voor de afwerking van een klassiek kasement.

ÉBRASEMENT CLASSIQUE

ébrasement classique avec chambranles, listelles, 3 charnières et une serrure. Cet ébrasement est disponible en MDF et en multiplex brut ou surfacé en placage de bois. Il y a plusieurs modèles de chambranles pour la finition de l'ébrasement classique.



MONOBLOC KASSEMENT

Het Monobloc kasement is gemaakt als een klassiek MDF kasement. De strakke look wordt gecreëerd door de deur en het kasement in hetzelfde vlak te plaatsen en de rechte omlijstingen te integreren in het frame met rechte hoeken.

ÉBRASEMENT MONOBLOC

L'ébrasement Monobloc est fabriqué comme un ébrasement en MDF classique. L'aspect austère est créé en plaçant la porte et le cadre à fleur et en intégrant les chambranles droits dans le cadre avec des coins droits.



Kasementen

Ébrasements

SUPERLAK KASSEMENT

Superlak kasement in verstek voor de Superlak deuren, afgewerkt met EPC-lak in Alpine wit, Extra wit of Diep zwart. De deur en het kasement liggen in hetzelfde vlak.

ÉBRASEMENT SUPERLAK

Ébrasement Superlak en onglet pour les portes Superlak, fini avec du laque EPC en blanc Alpine, blanc Extra ou noir Profond. La porte et l'ébrasement sont à fleur.



OPDEKKASSEMENT

Opdekkasement voor de Essential CPL-deuren. Mooi, afgewerkt en niet duur.

ÉBRASEMENT À RECOUVREMENT

Ébrasement à recouvrement pour les portes CPL Essential. Jolie, fini et pas cher.



BLOKKASSEMENT

Blokkasement met zichtbare scharnieren. De deur en het kassament liggen in hetzelfde vlak. Ideaal voor moderne interieurs.

ÉBRASEMENT SUR DORMANT

Ébrasement sur dormant avec charnières invisibles. La porte et l'ébrasement sont à fleur. Idéal pour les intérieurs modernes.



FORMAT FRAME

Format frame, een aluminium blokkasement met zichtbare scharnieren en een magneetslot. Verkrijgbaar in wit en zwart. De oplossing voor uitgeplakte dagkanten, geen pleisterwerk meer nodig na installatie. Indien gewenst ook verkrijgbaar met kopstuk.

FORMAT FRAME

Format Frame, un ébrasement sur dormant en aluminium avec des charnières invisibles et une serrure magnétique. Disponible en blanc et noir. La solution pour une baie plafonnée, pas de plafonnage après installation. Si nécessaire, aussi disponible avec traverse.



Kassementen

Ébrasements

XINNIX KASSEMENT

Xinnix kassement met onzichtbare scharnieren en een magneetslot. Het frame laat een vlakke montage toe van de deur in de muur. Voor eigentijdse interieurs. Verkrijgbaar in wit of zwart.

ÉBRASEMENT XINNIX

Ébrasement Xinnix avec charnières invisibles et une serrure magnétique. Le cadre permet un montage affleurant de la porte dans le mur. Pour les intérieurs contemporains. Disponible en blanc ou noir.



STALEN KASSEMENT

Stalen kassement met 3 onzichtbare scharnieren. Het stalen kader laat een vlakke montage toe van de deur in de muur. Voor klassieke deuren met een eigentijdse look.

ÉBRASEMENT EN ACIER

Ébrasement en acier avec 3 charnières invisibles. Le cadre en acier permet un montage affleurant de la porte dans le mur. Pour les portes classiques avec un look contemporain.



PIVOT

Het Pivotsysteem maakt het mogelijk de deur langs twee kanten te openen. Ideaal voor een vlotte doorgang.

—

PIVOT

Le système pivot permet l'ouverture de la porte en deux sens. Idéal pour un passage facile.



Kasementen

Ébrasements

OMLIJSTINGEN

Meerdere modellen omlijstingen zijn beschikbaar voor de afwerking van een klassiek kassement.

CHAMBRANLES

Plusieurs modèles de chambranles sont disponibles pour la finition de l'ébrasement classique.



Omlijsting 1: trapezium 12 x 68, mdf brut
—
Chambranle 1: trapèze 12 x 68, mdf brut



Omlijsting 1: trapezium 12 x 68, wit voorgelakt
—
Chambranle 1: trapèze 12 x 68, prépeint blanc



Omlijsting 2: creus 12 x 68, fineer eik op mdf
—
Chambranle 2: creus 12 x 68, mdf avec placage chêne



Omlijsting 5: recht 9 x 68, eik massief
—
Chambranle 5: droit 9 x 68, chêne massif



Omlijsting 7: creus luxe 22 x 90, eik massief
—
Chambranle 7: creus luxe 22 x 90, chêne massif

ZONDER OMLIJSTINGEN


Bemerk dat er ook 5 kassmenten zijn zonder omlijstingen.

SANS CHAMBRANLES

Remarquez qu'il y a aussi 5 ébrasements sans chambranles.



Blokkasement
—
Ébrasement sur dormant



Format Frame



Xinnix kassement
—
Ébrasement Xinnix



Stalen kassement
—
Ébrasement en acier



Pivotsysteem
—
Système Pivot



furniture doors.

KLASSIEKE ELEGANTIE, MODERN
MINIMALISME

L'ÉLÉGANCE CLASSIQUE,
LA SOBRIÉTÉ CONTEMPORAINE

Where classic elegance
and modern minimalism meet.





Of je nu kiest voor klassieke elegantie of modern minimalisme, je vindt steeds het passend model voor je kastenwand.

Ontdek het weldoordachte timeless design van onze kastdeurencollectie. Realiseer een nieuwe of renoveer een oude kastenwand met de schoonheid van echt hout!

Si vous préférez l'élégance classique ou la sobriété moderne, vous trouverez toujours le bon modèle pour votre mur de placards.

Découvrez le design intemporel de notre collection de portes d'armoire. Réalisez un nouveau ou rénovez un ancien mur de placards avec la beauté du bois véritable.

Kastdeuren in massief eik

Portes d'armoire en chêne massif

DM 1l



Vlak massief paneel*
—
Panneau massif plane*

DM 1i



Massief paneel gegroefd*
—
Panneau massif rainuré*

DM 1f



Massief paneel met platband
—
Panneau massif avec plate-bande

DM 1h



Massief paneel gegroefd met platband
—
Panneau massif rainuré avec plate-bande

* ook beschikbaar in MDF met eik fineer

—
* aussi disponible en MDF avec placage chêne

DM V

Kies uit 4 panelen en 6 kaders of het model V met vaste of variabele breedtes.

Afwerkingen: brut, vernist, gebeitst, geölied, meubellak wit (zie pagina 166)

Afmetingen: traditionele kastdeurmaten en maatwerk.

Bekijk alle afwerkingen op pagina 166.

Choisissez entre 4 panneaux et 6 cadres ou le modèle V avec des largeurs fixes ou variables.

Finitions: brut, vernis, ciré, huilé, laqué blanc (voir page 166)

Dimensions: dimensions de portes d'armoire traditionnelles et sur mesure.

Voir toutes les finitions sur page 166.



Vaste of variabele breedtes

—
Largeurs fixes ou variables

De 6 verschillende massieve kaders

Les 6 cadres massifs différents



Profiel 1 met afgeronde rand

—
Profil 1 avec bord arrondi



Profiel 1 met rechte rand

—
Profil 1 avec bord droit



Profiel 2 met afgeronde rand

—
Profil 2 avec bord arrondi



Profiel 2 met rechte rand

—
Profil 2 avec bord droit



Profiel 3 met afgeronde rand

—
Profil 3 avec bord arrondi



Profiel 3 met rechte rand


—
Profil 3 avec bord droit

Kastdeuren in massief eik

Portes d'armoire en chêne massif

Ideaal voor renovatie

Idéal pour la rénovation





furniture doors.



wood finish.

THE FINAL TOUCH

LA TOUCHE FINALE

Afwerkingen

Finitions



KL-01- Naturel vernissen
—
KL-01- Vernir naturel



KL-02- Ophelvernis
—
KL-02- Vernir effet bois clair naturel

“Hout is een natuurproduct wat onderlinge verschillen kan geven tussen de geleverde afwerking en het staal.”

“Le Bois est un produit de la nature, ce qui explique les différences de teinte entre la finition livrée et l'échantillon.”



KL-03- Kleuren en vernissen bleek
—
KL-03- Teinter et vernir clair



KL-04- Kleuren en vernissen midden
—
KL-04- Teinter et vernir moyen



KL-05- Kleuren en vernissen donker
—
KL-05- Teinter et vernir foncé



KL-06- Beitsen wit
—
KL-06- Cirer blanc



KL-07- Beitsen grijs
—
KL-07- Cirer gris



KL-08- Beitsen honing
—
KL-08- Cirer miel

De afgebeelde afwerkingen zijn slechts indicatief

—
Les finitions montrées ne sont qu'indicatives.



KL-09- Waterkleur antiek grijs
—
KL-09- Couleur d'eau gris antique



KL-10- Beitsen oud grijs
—
KL-10- Cirer gris ancien



KL-11- Geceruseerd
—
KL-11- Cérusé



KL-12- Frans grijs
—
KL-12- Gris français



KL-13- Natuur olie
—
KL-13- Huile naturel



KL-14- Witte olie
—
KL-14- Huile blanche



KL-15- Grijsje olie
—
KL-15- Huile grise



KL-16- Olie verweerde Eik
—
KL-16- Huile chêne marquée par le temps

De afgebeelde afwerkingen zijn slechts indicatief
—
Les finitions montrées ne sont qu'indicatives.

Index

Index

01 Essential

6

NL	Blz./Page	FR
Schilderdeur	10	Porte à peindre
Formatdeur	12	Porte Format
Format frame	14	Format frame
HPL-deur	19	Porte Stratifié
Technische deuren	20	Portes techniques
Vlakke fineerdeur eik	22	Porte plane en placage bois chêne
Vlakke fineerdeur eik - PCA	23	Porte plane en placage bois chêne - PCA
Aporta vouwdeur	24	Aporta portes pliantes
Superlakdeur met kassement	27	Porte Superlak avec ébrasement
Superlak designdeur	30	Porte Superlak design
CPL-deur met opdekkassement	32	Porte CPL avec ébrasement à recouvrement

02 Cottage

34

NL	Blz./Page	FR
Trendline deur wit voorgelakt	38	Porte trendline prélaquée blanc
Plankendeur eik fineer - TL36	42	Porte à planches en placage chêne - TL36
Plankendeur eik fineer - TL41	43	Porte à planches en placage chêne - TL41
Plankendeur eik fineer - PCB	45	Porte à planches en placage chêne - PCB
Plankendeur eik massief	46	Porte à planches en chêne massif
Plankendeur + Z-deur eik massief	53	Porte à planches + porte Z en chêne massif
Cottage deur eik massief	55	Porte cottage en chêne massif
Superlak designdeur	56	Porte Superlak design
Masonite deur	59	Porte Masonite
Classic MDF deur	61	Porte MDF classic

03 Tradition

64

NL	Blz./Page	FR
LEGNOLUX stijldeur	68	Porte de style LEGNOLUX
CLASSIC: Massief eiken deur	70	CLASSIC: Porte en chêne massif

04 Trend

76

NL	Blz./Page	FR
XINNIX deur	80	Porte XINNIX
Glasdeur	88	Porte vitrée
Line deur	91	Porte Line
Carré	94	Carré
TRENDLINE deur	96	Porte TRENDLINE

05 Steel & aluminium

100

NL	Blz./Page	FR
STEEL LOOK Superlak deur	104	Porte superlak STEEL LOOK
GLASS D'ORS	106	GLASS D'ORS
ALU D'ORS Aluminium deur	110	ALU D'ORS Porte en aluminium
ALU D'ORS Room divider	115	ALU D'ORS Room divider
STEELIT Stalen deur	119	STEELIT Porte en acier
STEEL D'ORS Stalen deur	131	STEEL D'ORS Porte en acier

06 Door handles

144

07 Frames

148

08 Furniture doors

158

09 Wood finish

166



©Decrui-F. & Co bv
january 2024
All rights reserved

V.U.: Evelien Depovere, Liebeekstraat 21, 8800 Roeselare
Design: www.gblstudio.be
Photography: www.avantgand.be, www.lenzer.be

All models © by Decrui-F. & Co bv - january 2024

De omschrijving bij de deur bepaalt het type en de houtsoort. Voor de afwerking van het deurblad, zie p. 168 & 169. Tekeningen, schetsen zijn indicatief en niet bindend qua maatvoering.

Kleurafwerking: steeds kiezen op echt staal en niet op papier.
Modellen kunnen worden aangepast zonder voorafgaande verwittiging.
Collectie kan worden aangepast zonder voorafgaande verwittiging.
Stockprogramma kan worden aangepast zonder voorafgaande verwittiging.

Voor meer informatie, aarzel niet ons te contacteren via info@dors.be

La description qui figure à côté de la porte définit le type et l'essence. Pour la finition de la feuille de porte, voir p. 168 & 169. Les dessins et croquis sont indicatifs et non contraignants au niveau des dimensions.

*Couleur de finition: toujours la choisir sur l'échantillon et non sur le papier.
Les modèles peuvent faire l'objet de modifications sans avertissement préalable.
La collection peut faire l'objet de modifications sans avertissement préalable.
Le programme du stock peut être modifié sans avertissement préalable.*

Pour plus d'information n'hésitez pas à nous contacter via info@dors.be



Decruy-F. & Co bv
Liebeekstraat 21
8800 Roeselare
T. +32 (0)51 204 760
info@dors.be
www.dors.be